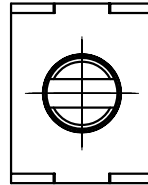
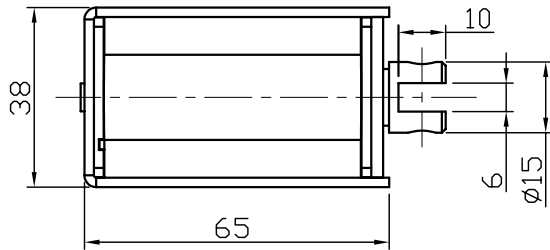
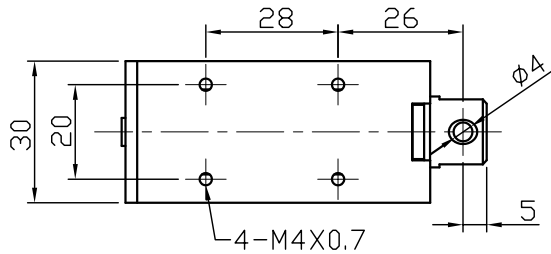


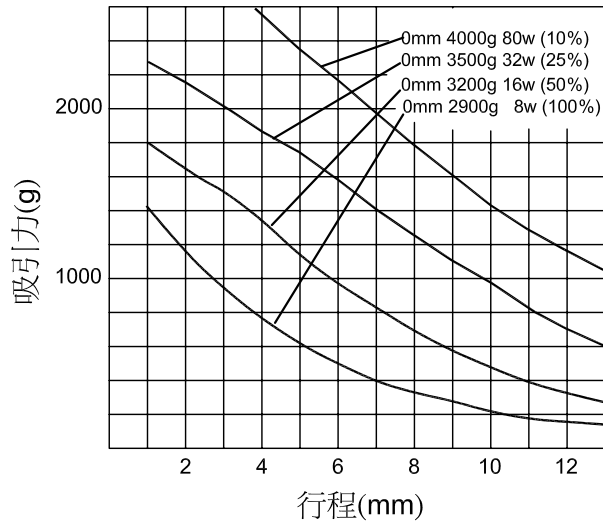


CS 1564

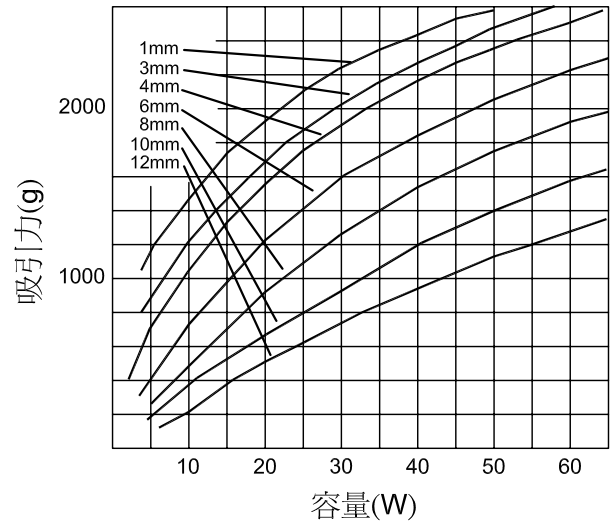
直流電磁吸鐵



行程 / 吸引力



容量 / 吸引力



總重量(g)		通電率	100%	50%	25%	10%	
軸心重量(g)		通電時間(秒)	∞	140	50	9	
型號	阻抗(Ω)	消耗電力(W)	8	16	32	80	
CS 1564-6	4.5	輸入條件	電壓(V)	6.0	8.4	12	19.2
			電流(A)	1.3	1.9	2.7	4.3
CS 1564-12	18		電壓(V)	12.0	16.8	24	38
			電流(A)	0.7	0.9	1.3	2.1
CS 1564-24	72		電壓(V)	24	33.6	48	76.8
			電流(A)	0.3	0.5	0.7	1.1
CS 1564-48	288	電壓(V)	48	67	96	154	
		電流(A)	0.17	0.23	0.33	0.53	