





Vlada
Republike
Hrvatske

Drugi hrvatski
Dobrovoljni nacionalni pregled
o provedbi Programa Ujedinjenih naroda
za održiv razvoj do 2030. godine



REPUBLIKA HRVATSKA
Ministarstvo regionalnoga razvoja i fondova Europske unije


CILJEVI ODRŽIVOG RAZVOJA



Hrvatski Dobrovoljni nacionalni pregledi

o provedbi Programa Ujedinjenih naroda za održiv razvoj do 2030. godine

2019.



2023.



Nacionalna razvojna strategija

i ciljevi održivog razvoja

- **Provedba.** Uspostavom sustava strateškog planiranja i upravljanja razvojem Republike Hrvatske i izradom NRS-a 2030. Hrvatska je stvorila temelj za sustavnu provedbu UN-ovih ciljeva održivog razvoja u nacionalne politike.
- **Integracija.** Nakon donošenja NRS 2030. započela je sveobuhvatna integracija održivog razvoja u sektorske politike i akte strateškog planiranja na nacionalnoj, regionalnoj i lokalnoj razini.



NACIONALNA
RAZVOJNA
STRATEGIJA

Nacionalna razvojna strategija Republike Hrvatske
do 2030. godine

Povezanost strateškog okvira NRS-a 2030.

i ciljeva održivog razvoja

RAZVOJNI SMJER NRS-a 2030.



1. Održivo gospodarstvo i društvo



2. Jačanje otpornosti na krize



3. Zelena i digitalna tranzicija



4. Ravnomjeran regionalni razvoj

STRATEŠKI CILJEVI NRS-a 2030.

1. Konkurentno i inovativno gospodarstvo
2. Obrazovani i zaposleni ljudi
3. Učinkovito i djelotvorno pravosuđe, javna uprava i upravljanje državnom imovinom
4. Globalna prepoznatljivost i jačanje međunarodnog položaja i uloge Hrvatske
5. Zdrav, aktivan i kvalitetan život
6. Demografska revitalizacija i bolji položaj obitelji
7. Sigurnost za stabilan razvoj
8. Ekološka i energetska tranzicija za klimatsku neutralnost
9. Samodostatnost u hrani i razvoj biogospodarstva
10. Održiva mobilnost
11. Digitalna tranzicija društva i gospodarstva
12. Razvoj potpomognutih područja i područja s razvojnim posebnostima
13. Jačanje regionalne konkurentnosti

DOPRINOS CILJEVIMA ODRŽIVOG RAZVOJA



Provedba ciljeva održivog razvoja u nacionalni sustav strateškog planiranja

UPUTE ZA IZRADU NACIONALNIH PLANOVA

Primjer: Nacionalni plan razvoja javne uprave od 2022. do 2027.

Prilog 1.

- uz opis pojedinog ciljevima/ podciljevima i digitalnoj transformaciji

Redni broj posebnog cilja	Pokazatelj i ciljna vrijednost pokazatelja učinka NRS-a 2030.	Naziv posebnog cilja	Oznaka pokazatelja ishoda	Pokazatelj ishoda	Početna vrijednost pokazatelja ishoda	Ciljna vrijednost pokazatelja ishoda	Ostvarena vrijednost pokazatelja ishoda	Godina i izvor podatka	Ukupan iznos sredstava utrošenih za provedbu	Izvor financiranja u Državnom proračunu	Doprinos zelenoj tranziciji (DA/NE)	(SDG)
												SDG 16 "Promicati, u svrhu održivog razvoja.

Strateški cilj NRS-a 2030.

nih ciljeva						
Početna vrijednost vrijednost pokazatelja ishoda	Ciljna vrijednost pokazatelja ishoda	Ukupan procijenjeni trošak provedbe posebnog cilja	Planirani izvor financiranja u Državnom proračunu	Doprinos zelenoj tranziciji (DA/NE)	Doprinos digitalnoj transformaciji (DA/NE)	SDG



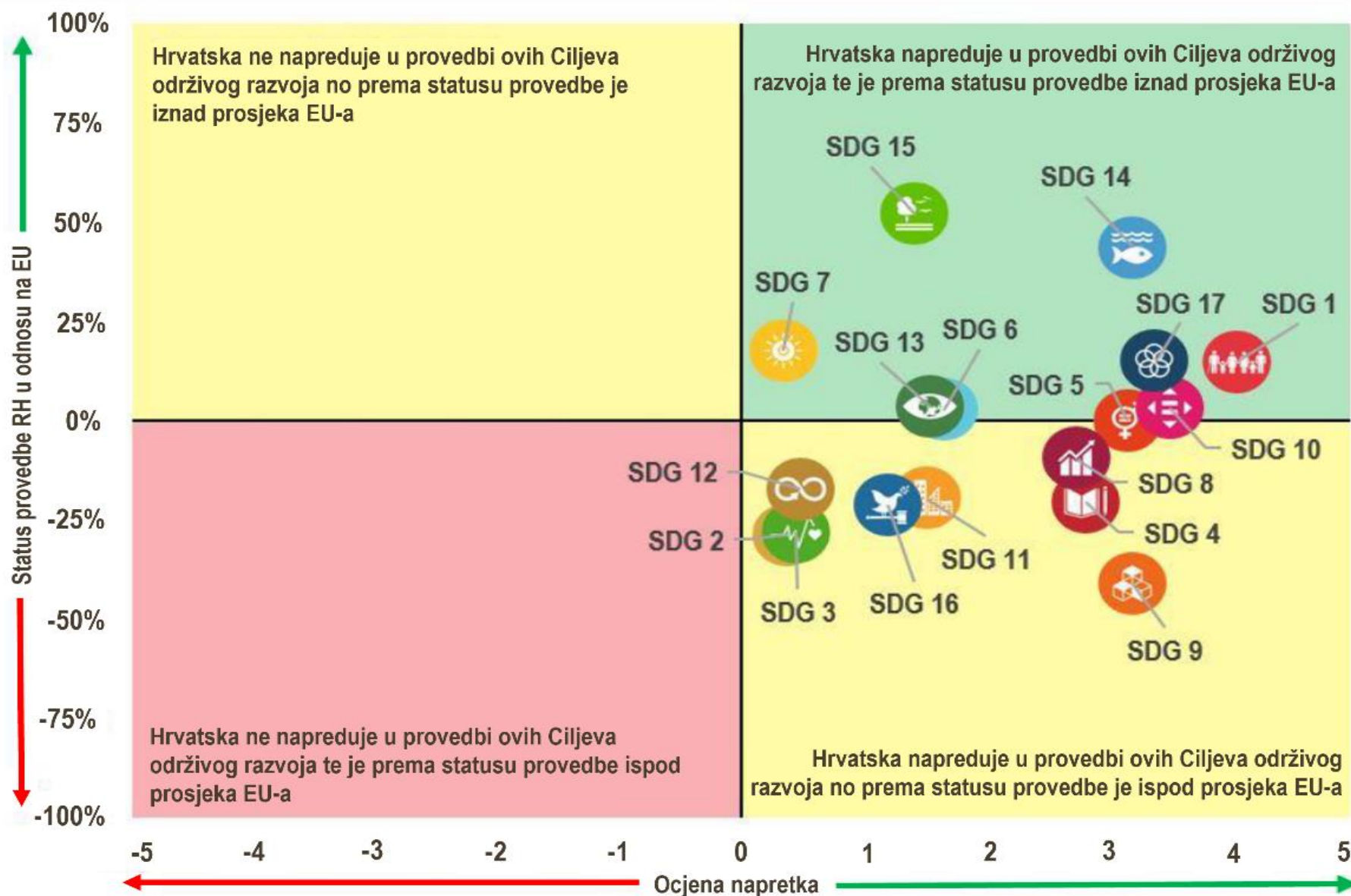
Proces izrade

2. Dobrovoljnog nacionalnog pregleda

- **Uključivost.** U procesu izrade primijenjen je višesektorski i participativni pristup.
- **Radna skupina.** Osnovana je Radna skupina za izradu Dobrovoljnog nacionalnog pregleda.
- **MRRFEU.** Postupanje Radne skupine, u ulozi koordinatora izrade, usmjeravalo je Ministarstvo regionalnoga razvoja i fondova Europske unije koje je ujedno i koordinator sustava strateškog planiranja i upravljanja razvojem Hrvatske.
- **Državni zavod za statistiku.** DZS je kroz prikupljanje i analizu podataka o pokazateljima održivog razvoja imao je značajnu ulogu u izradi drugog DNP-a.
- **Civilno društvo.** Uz potporu Vladinog Ureda za udruge i HGK u Dobrovoljni nacionalni pregled uključeni su primjeri uspješno provedenih projekata organizacija civilnog društva i nevladinih udruga kao i poslovne zajednice.

Izvešće Europske komisije za Hrvatsku

Napredak u ostvarivanju ciljeva održivog razvoja u zadnjih 5 godina



1. Svijet bez siromaštva
2. Svijet bez gladi
3. Zdravlje i kvaliteta života
4. Kvalitetno obrazovanje
5. Ravnopravnost spolova
6. Čista voda i dobri sanitarni uvjeti
7. Čista energija po pristupačnoj cijeni
8. Pristojna radna mjesta i gospodarski rast
9. Industrija, inovacije i infrastruktura
10. Smanjenje nejednakosti
11. Održivi gradovi i naselja
12. Odgovorna potrošnja i proizvodnja
13. Klimatska politika
14. Život u vodi
15. Život na kopnu
16. Mir, pravda i snažne institucije
17. Partnerstvom do ciljeva

Sustainable Development Report 2022-2023

Croatia

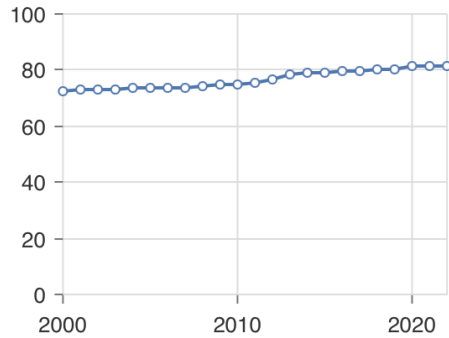
SDR 2022

SDR 2023

Overall score

Score: 81.50/100

Rank: 12/166



For countries with missing data, the most recent year of the backdated SDG Index Score may differ slightly from the published SDG Index Score.



[Go to country profile](#)



[Visualize on map](#)



[Download profile \(PDF\)](#)

Description

The overall score measures the total progress towards achieving all 17 SDGs. The score can be interpreted as a percentage of SDG achievement. A score of 100 indicates that all SDGs have been

18

Belgium

79.69



1

Finland

86.76



2

Sweden

85.98



3

Denmark

85.68



4

Germany

83.36



5

Austria

82.28



6

France

82.05



7

Norway

82.00



8

Czechia

81.87



9

Poland

81.80



10

Estonia

81.68



11

United Kingdom

81.65



12

Croatia

81.50



13

Slovenia

81.01



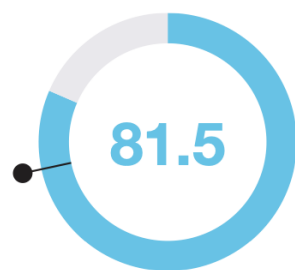
CROATIA

Eastern Europe and Central Asia

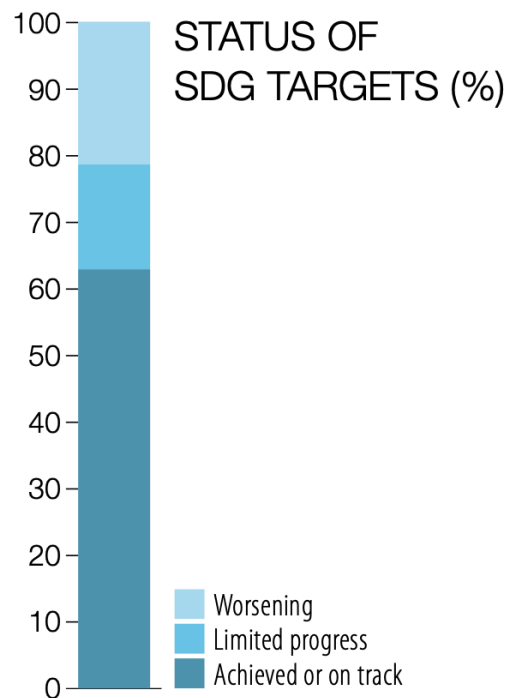
OVERALL PERFORMANCE



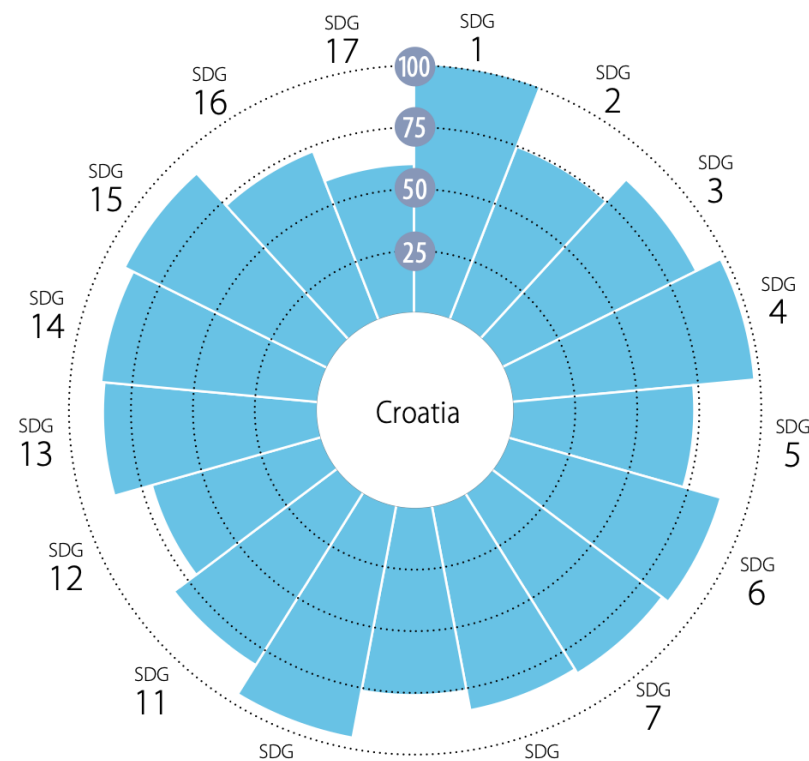
COUNTRY SCORE



REGIONAL AVERAGE: 71.8



AVERAGE PERFORMANCE BY SDG



▼ SDG DASHBOARDS AND TRENDS

10

SDG
9

8



Note: The full title of each SDG is available here: <https://sustainabledevelopment.un.org/topics/sustainabledevelopmentgoals>

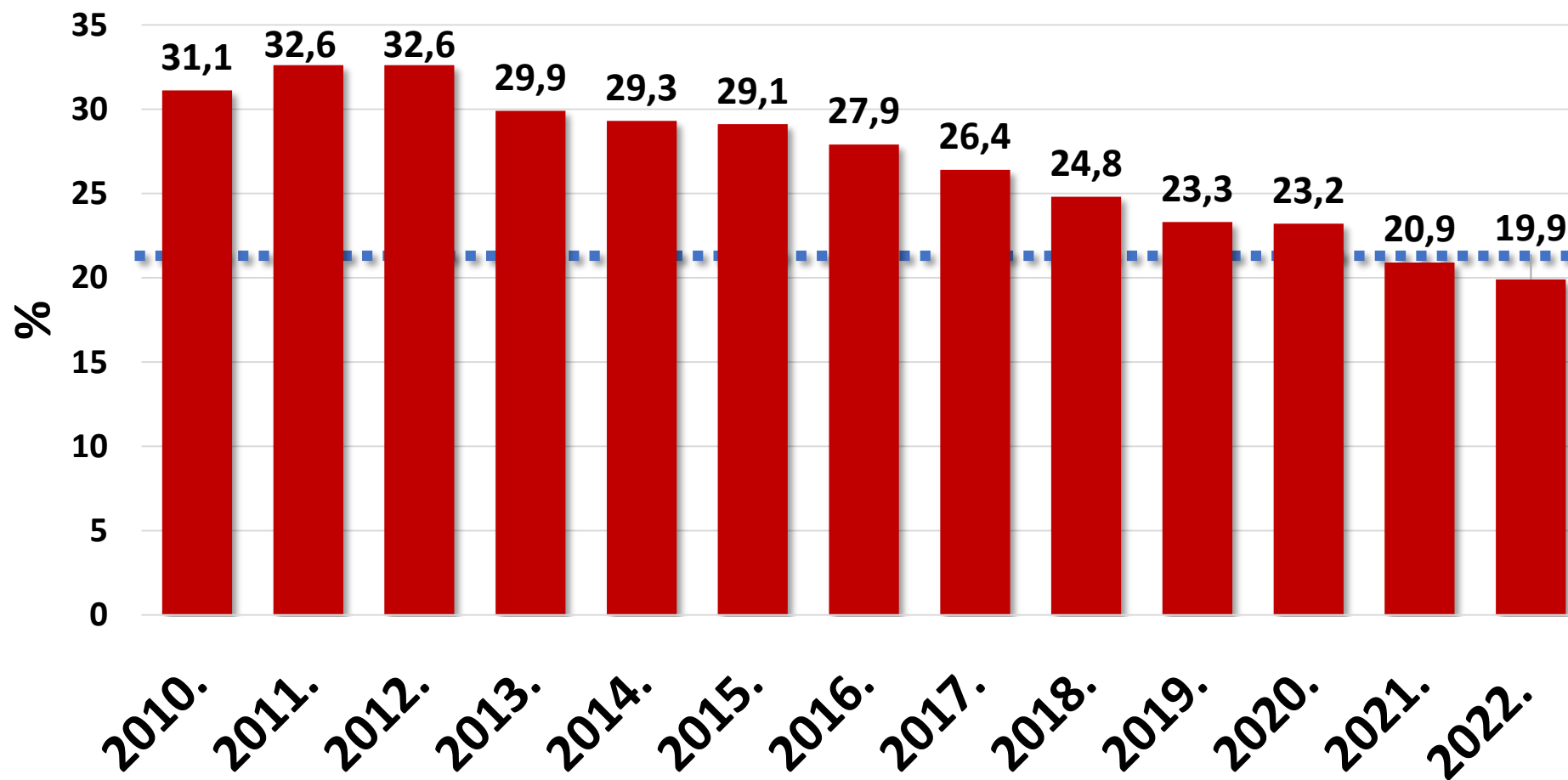
Svijet bez siromaštva

Napredak u provedbi Cilja 1.

1 SVIJET BEZ SIROMAŠTVA



Udio osoba u riziku od siromaštva ili socijalne isključenosti u ukupnoj populaciji



EU: 21,6%
(2022.)

CILJ 1
Iskorijeniti siromaštvo
svuda i u svim
oblicima

Pokazatelj UN 1.2.2.

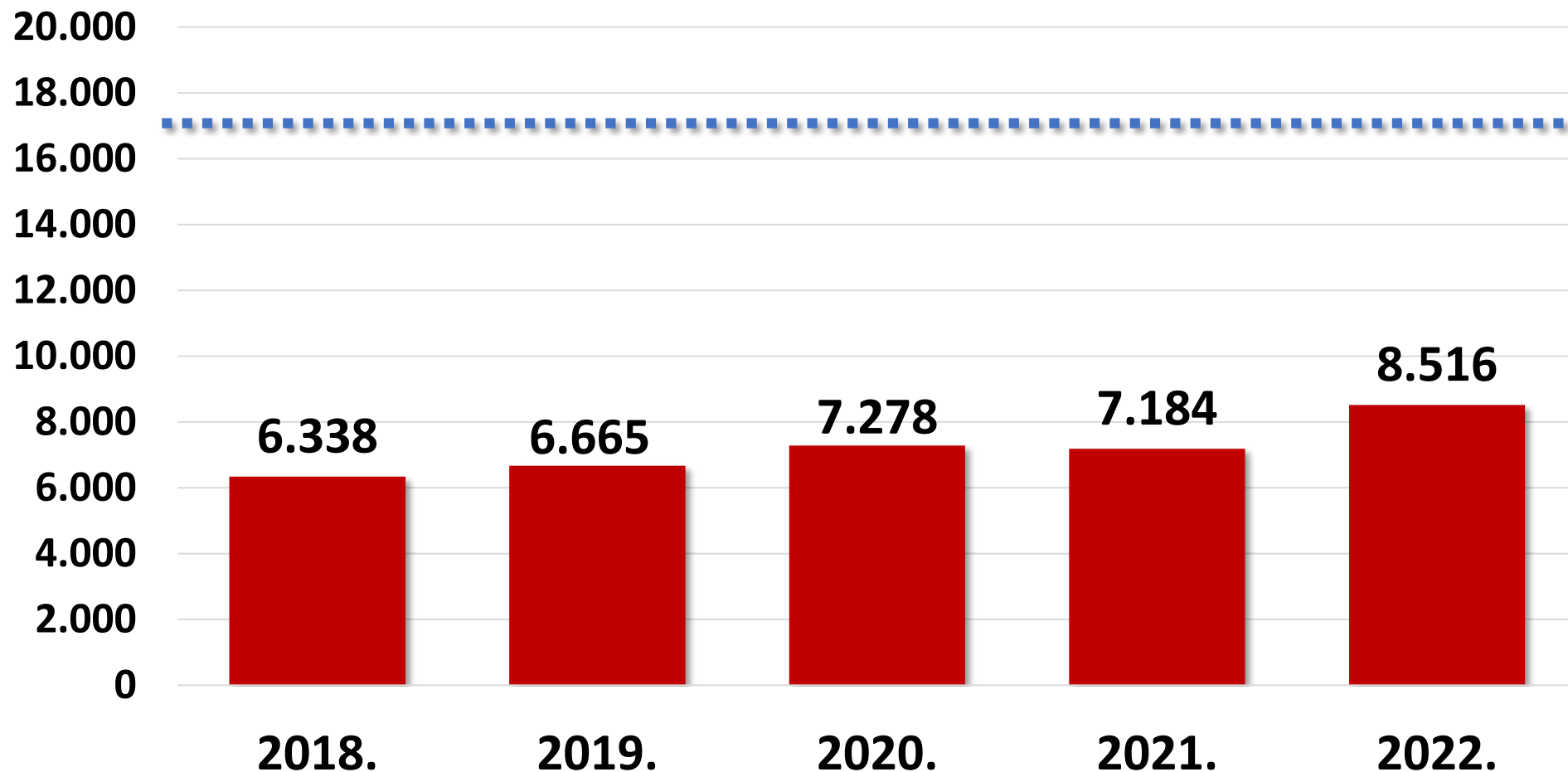
Svijet bez gladi

Napredak u provedbi Cilja 2.

2 SVIJET
BEZ GLADI



Poljoprivredni faktorski prihod po godišnjoj jedinici rada



EU: 17.260
(2021.)

CILJ 2

Iskorijeniti glad, postići sigurnost hrane i poboljšanu ishranu te promicati održivu poljoprivredu

Pokazatelj EUROSTAT SDG_02_20

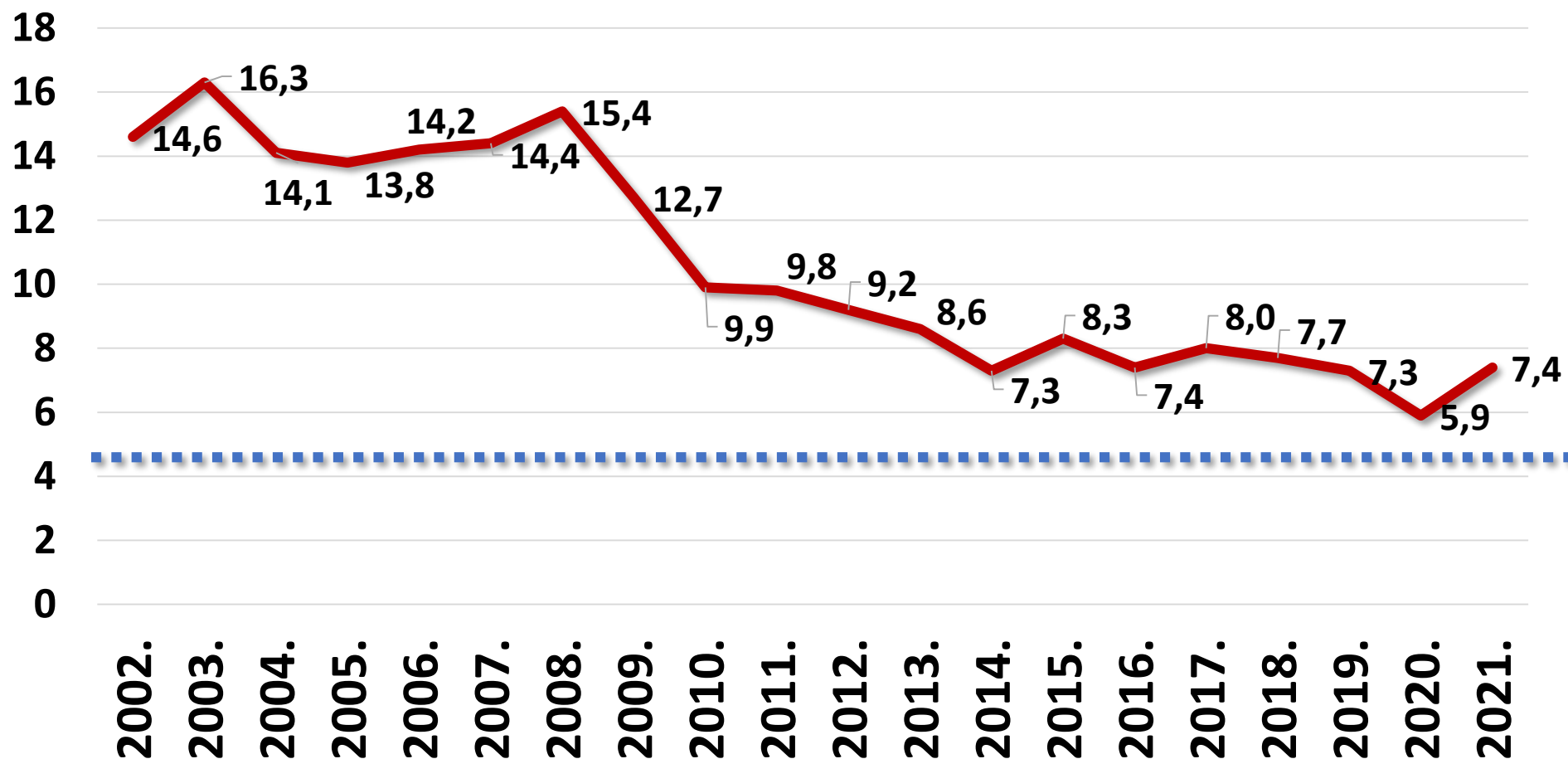
Zdravlje i blagostanje

Napredak u provedbi Cilja 3.

3 ZDRAVLJE I
BLAGOSTANJE



Stopa poginulih u cestovnim prometnim nesrećama na 100.000 stanovnika



CILJ 3

Osigurati zdrav život i
promicati
blagostanje za ljude
svih generacija

EU: 4,5
(2021.)

Pokazatelj UN 3.6.1

Kvalitetno obrazovanje

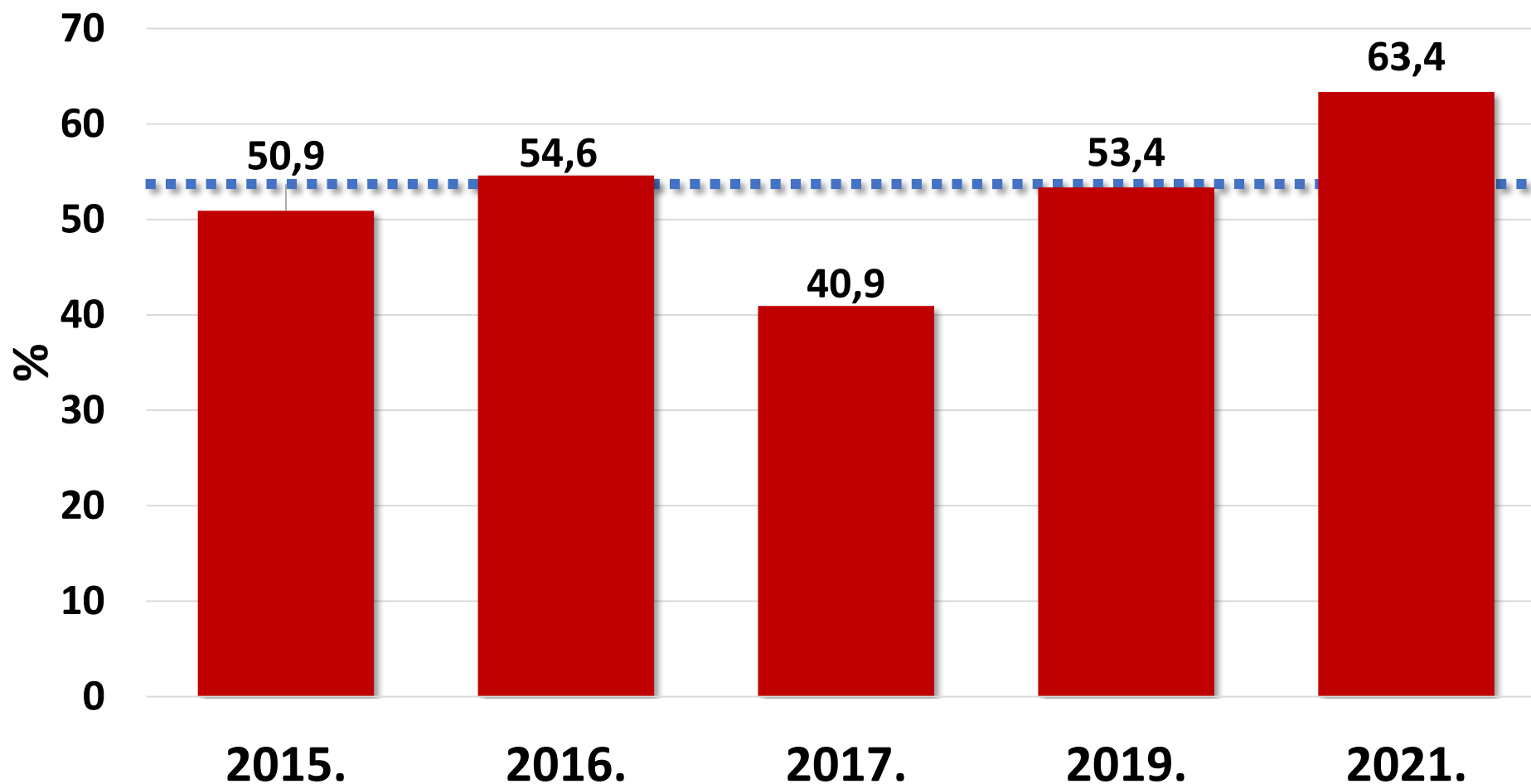
Napredak u provedbi Cilja 4.

4 KVALITETNO
OBRAZOVANJE



Udio osoba koji imaju barem osnovne digitalne vještine

(dobna skupina 16 -74 godine)



EU: 53,9%
(2021.)

CILJ 4

Osigurati uključivo i kvalitetno obrazovanje te promicati mogućnosti cjeloživotnog učenja za sve

Pokazatelj EUROSTAT SDG_04_70

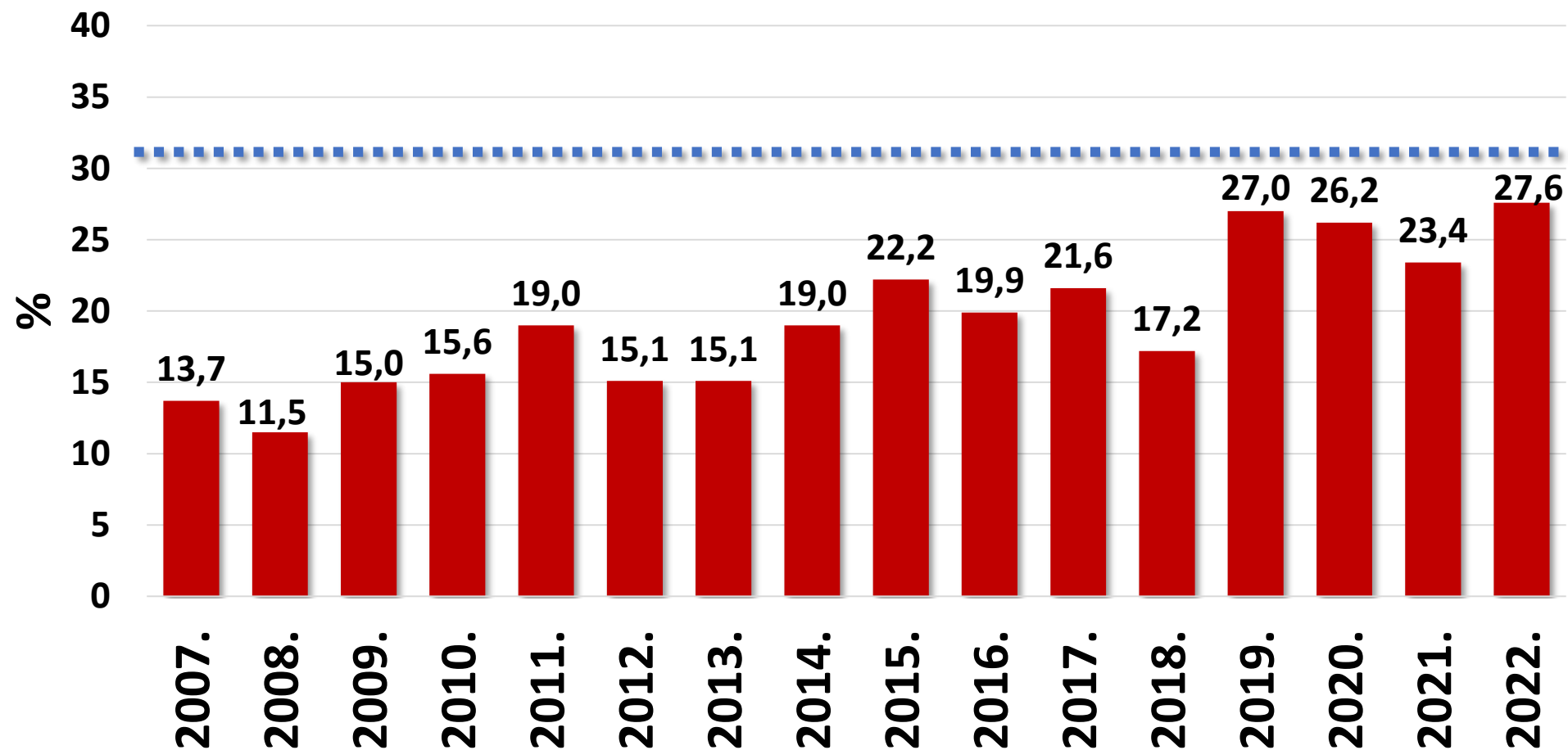
Ravnopravnost spolova

Napredak u provedbi Cilja 5.

5 RAVNOPRAVNOST
SPOLOVA



Udio žena na višim rukovodećim položajima u najvećim
tvrtkama izlistanima na burzi



EU: 32,2%
(2022.)

CILJ 5

Postizanje
ravnopravnosti
spolova i osnaživanje
žena i djevojčica

Pokazatelj EUROSTAT SDG_05_60

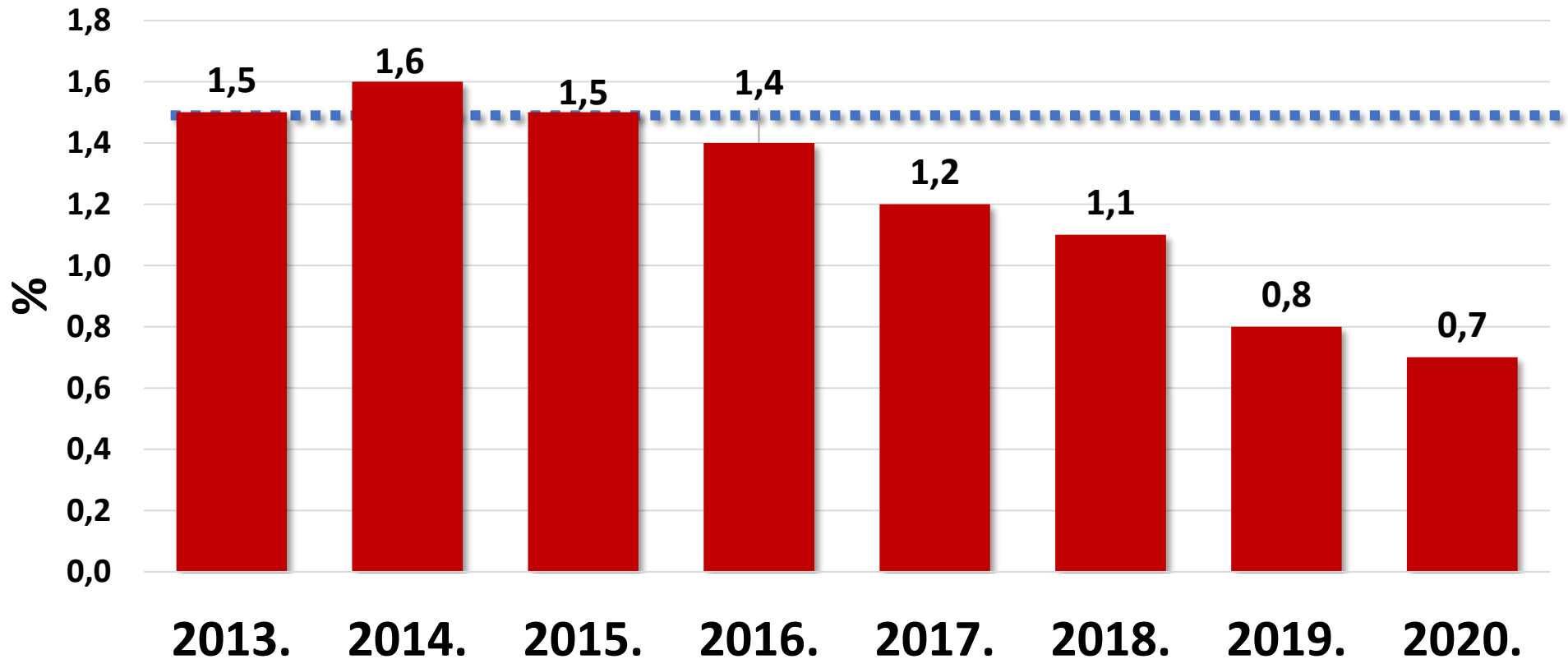
Čista voda i sanitarni uvjeti

Napredak u provedbi Cilja 6.

6 ČISTA VODA I
SANITARNI UVJETI



Stanovništvo koje u svojem kućanstvu nema kadu, tuš ni unutarnji zahod s vodokotlićem



EU: 1,5%
(2020.)

CILJ 6

Osigurati pristup
pitkoj vodi za sve,
održivo upravljati
vodama te osigurati
higijenske uvjete za
sve

Pokazatelj EUROSTAT SDG_06_10

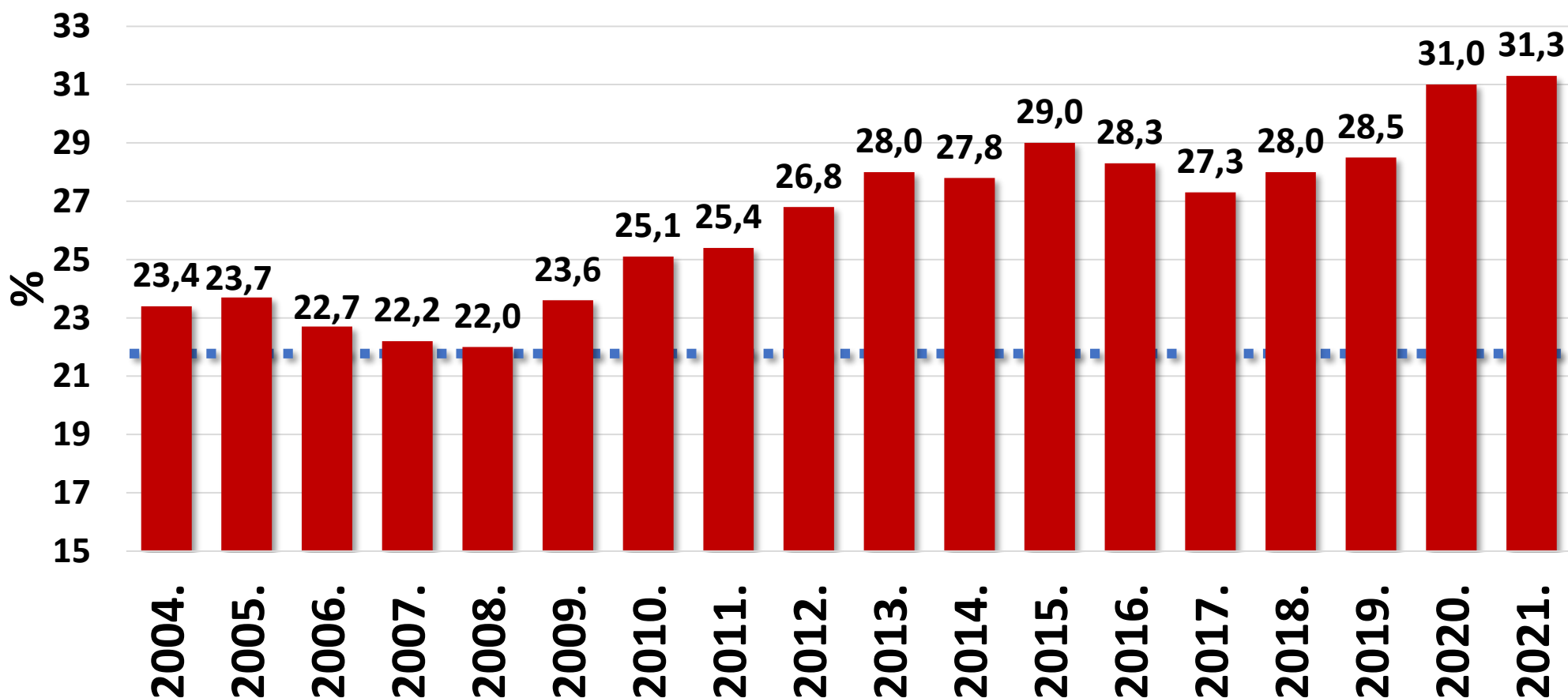
Pristupačna i čista energija

Napredak u provedbi Cilja 7.

7 PRISTUPAČNA I
ČISTA ENERGIJA



Udio obnovljive energije u ukupnoj finalnoj potrošnji energije



CILJ 7

Osigurati pristup pouzdanoj, održivoj i modernoj energiji po pristupačnim cijenama za sve

EU: 21,7%
(2022.)

Pokazatelj UN 7.2.1

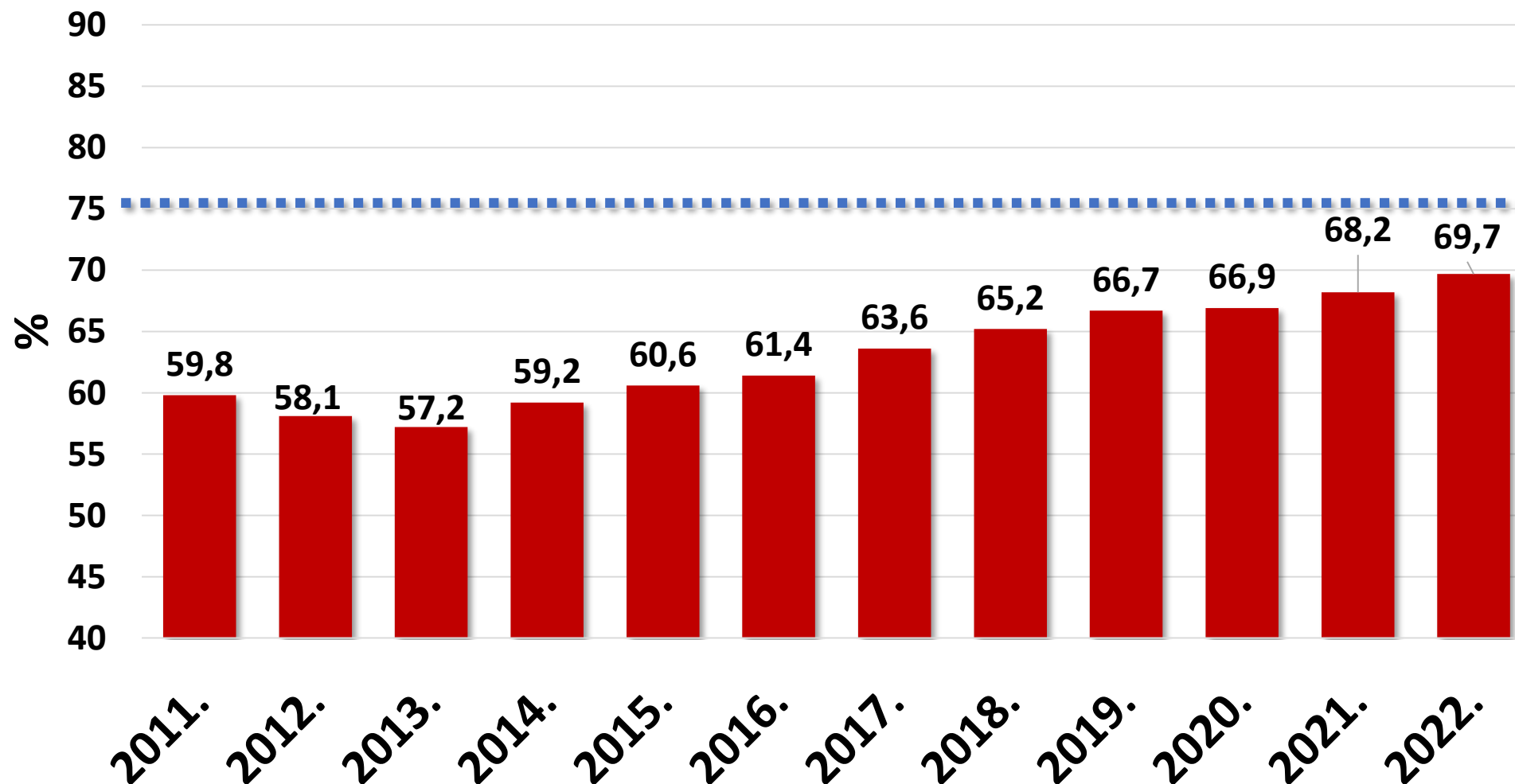
Dostojanstven rad i gospodarski rast

Napredak u provedbi Cilja 8.

8 DOSTOJANSTVEN RAD
I GOSPODARSKI RAST



Stopa zaposlenosti (20-64)



EU: 74,6%
(2022.)

CILJ 8

Promicati uključiv i održiv ekonomski rast, punu i produktivnu zaposlenost te dostojanstven rad za sve

Pokazatelj EUROSTAT SDG_08_30

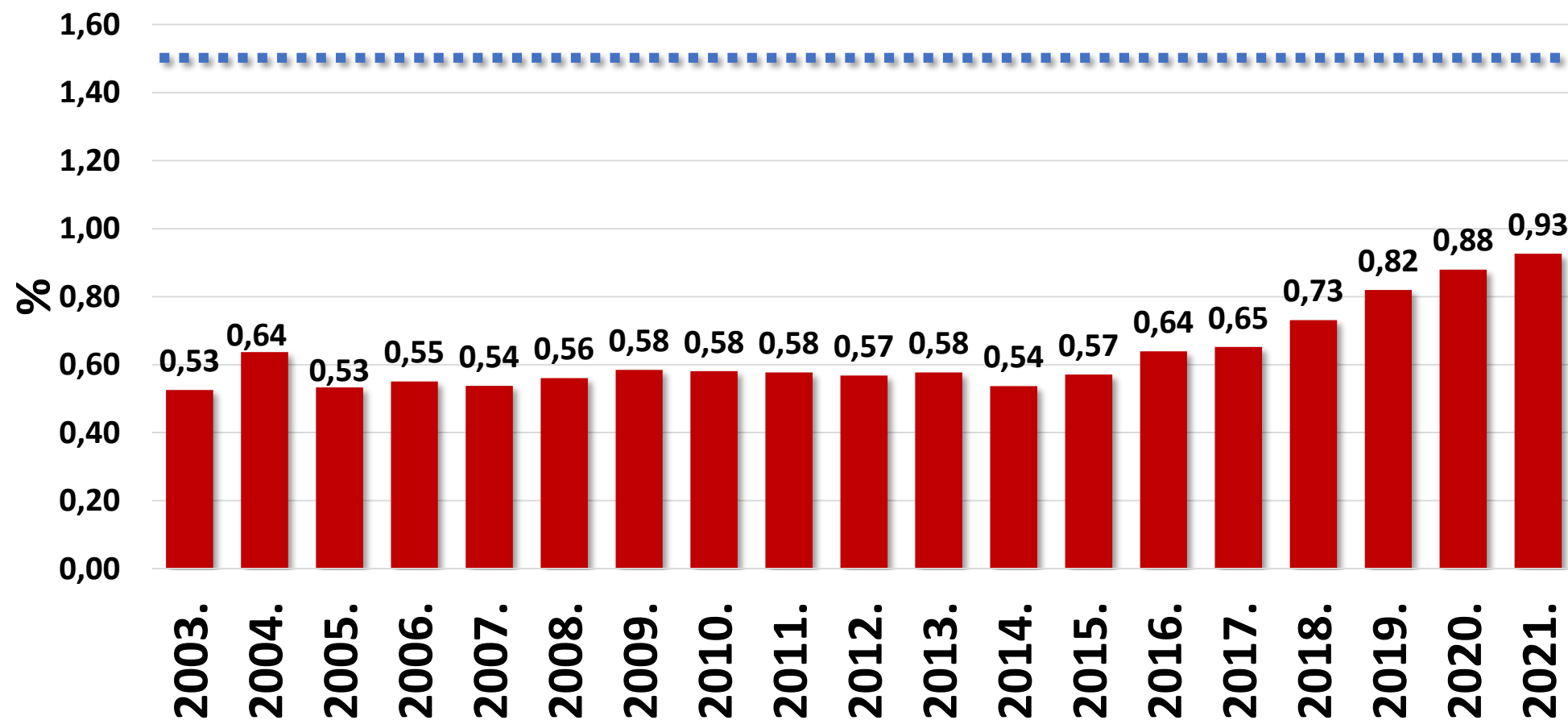
Industrija, inovacije i infrastruktura

Napredak u provedbi Cilja 9.

9 INDUSTRIJA, INOVACIJE
I INFRASTRUKTURA



Udio aktivnog stanovništva zaposleno na istraživanju i razvoju



EU: 1,5%
(2021.)

CILJ 9

Izgraditi prilagodljivu infrastrukturu, promicati uključivu i održivu industrijalizaciju i poticati inovativnost

Pokazatelj EUROSTAT SDG_09_30

Smanjenje nejednakosti

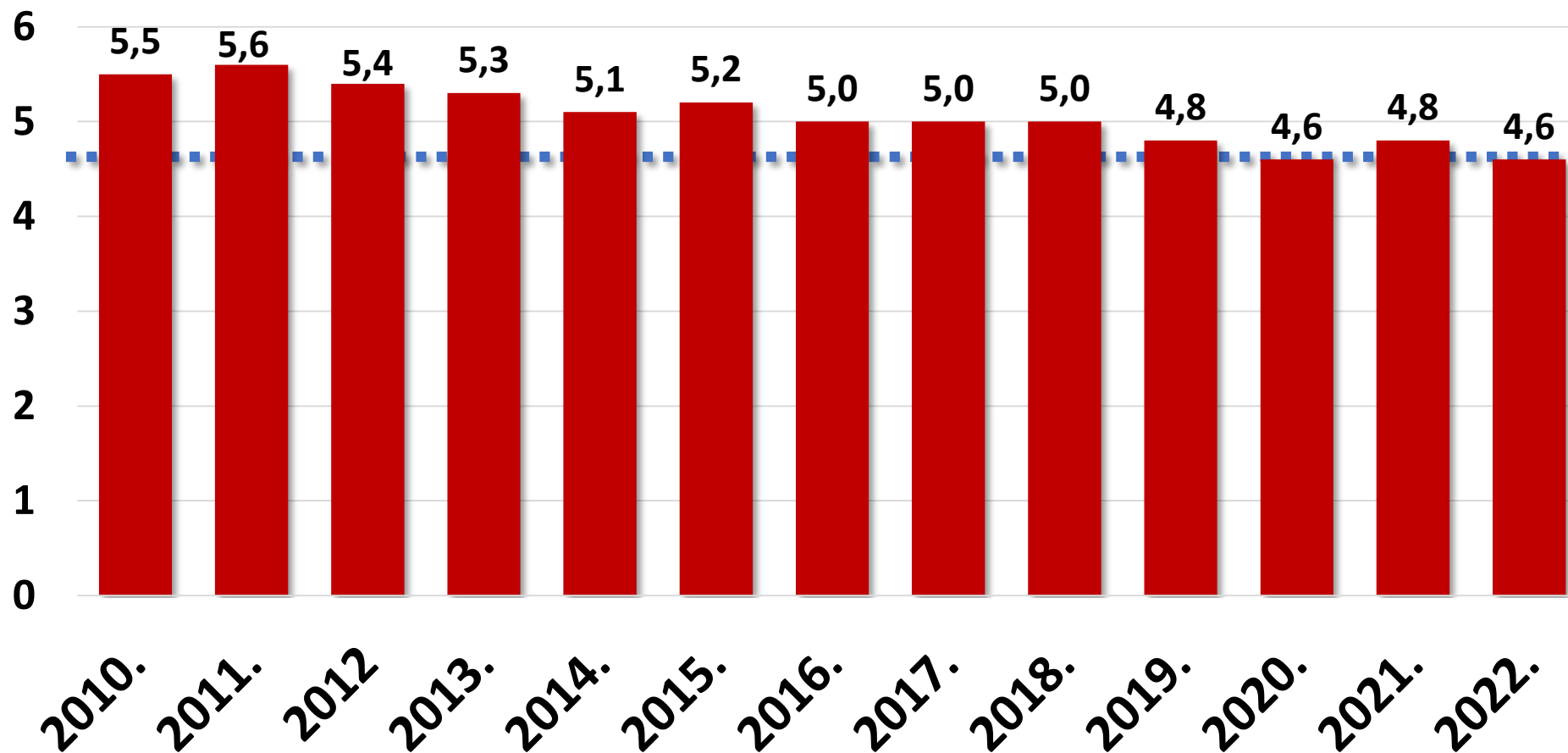
Napredak u provedbi Cilja 10.

10 SMANJENJE NEJEDNAKOSTI



Raspodjela dohotka

Razlika 20% stanovništva s najvišim ekvivalent raspoloživim dohotkom u odnosu na 20% stanovništva s najmanjim ekvivalent raspoloživim dohotkom



EU: 4,7
(2022.)

CILJ 10

Smanjiti nejednakost unutar i između zemalja

Pokazatelj EUROSTAT SDG_10_41

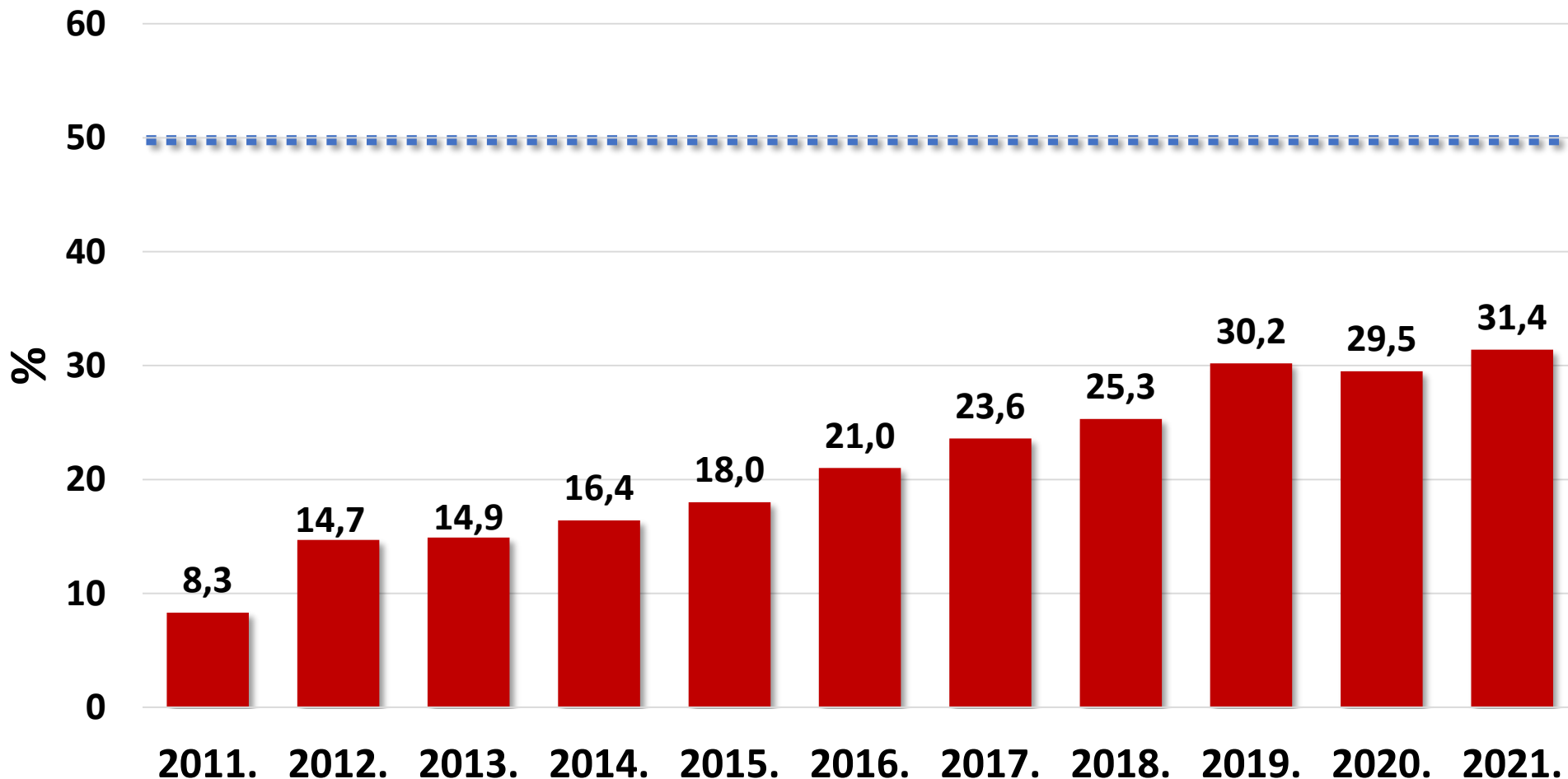
Održivi gradovi i zajednice

Napredak u provedbi Cilja 11.

11 ODRŽIVI GRADOVI
I ZAJEDNICE



Udio recikliranog komunalnog otpada



EU: 49,6%
(2021.)

CILJ 11

Učiniti gradove i naselja uključivim, sigurnim, prilagodljivim i održivim

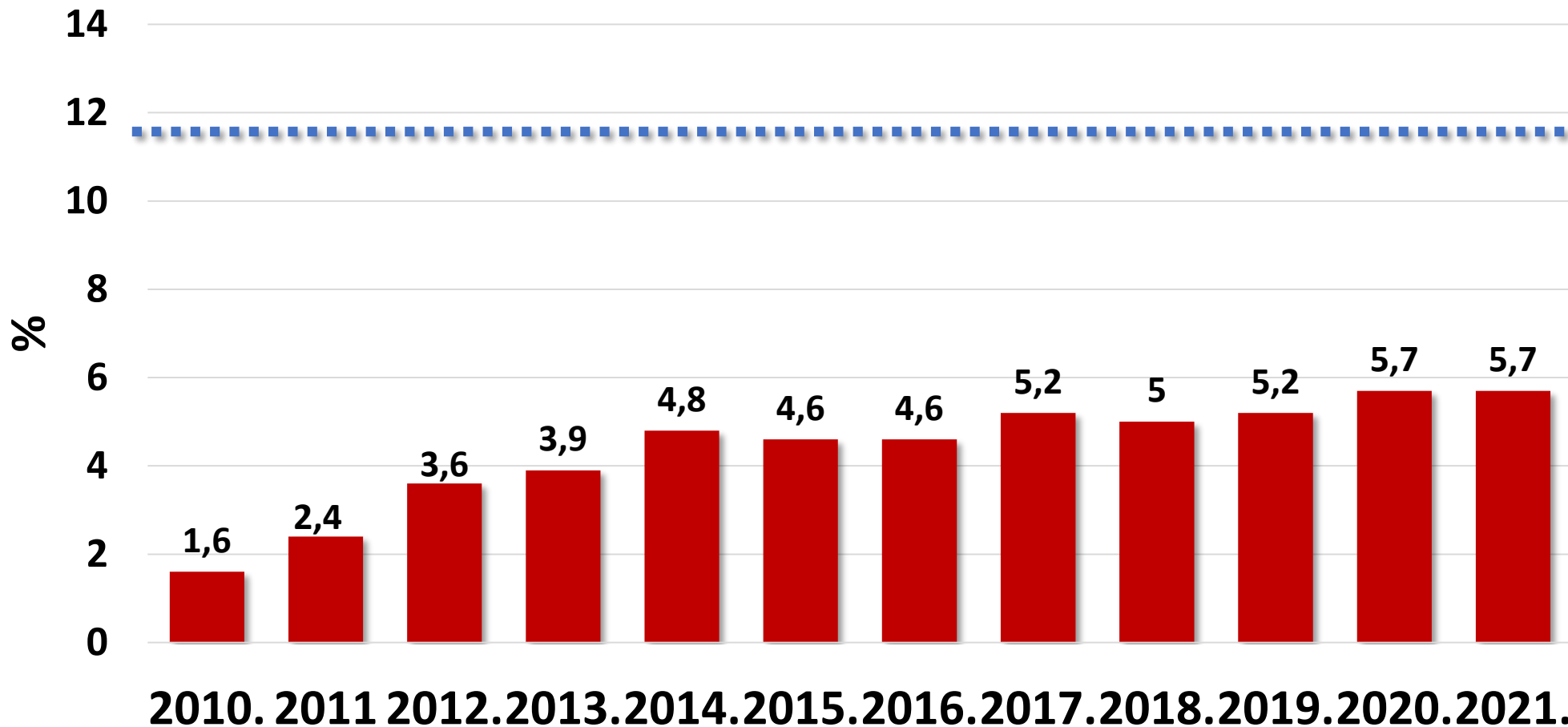
Pokazatelj EUROSTAT SDG_11_60

Odgovorna potrošnja i proizvodnja

Napredak u provedbi Cilja 12.



Stopa kružne upotrebe materijala



EU: 11,7%
(2021.)

CILJ 12

Osigurati održive oblike potrošnje i proizvodnje

Pokazatelj EUROSTAT SDG_12_41

Odgovor na klimatske promjene

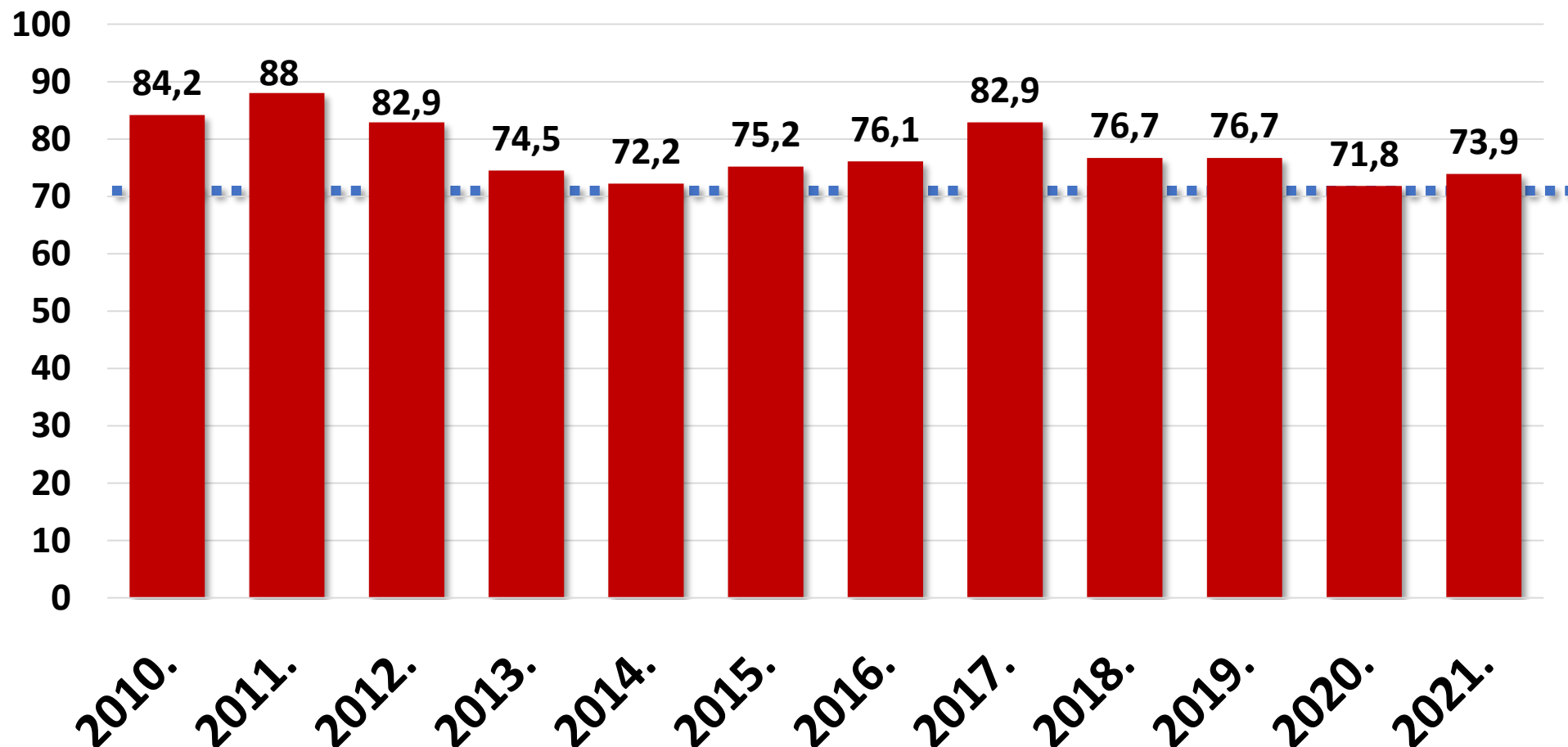
Napredak u provedbi Cilja 13.

13 ODGOVOR NA
KLIMATSKE
PROMJENE



Neto emisije stakleničkih plinova

u odnosu na razinu bazne 1990. godine



EU: 70,3%
(2021.)

CILJ 13

Poduzeti hitne akcije
u borbi protiv
klimatskih promjena i
njihovih posljedica

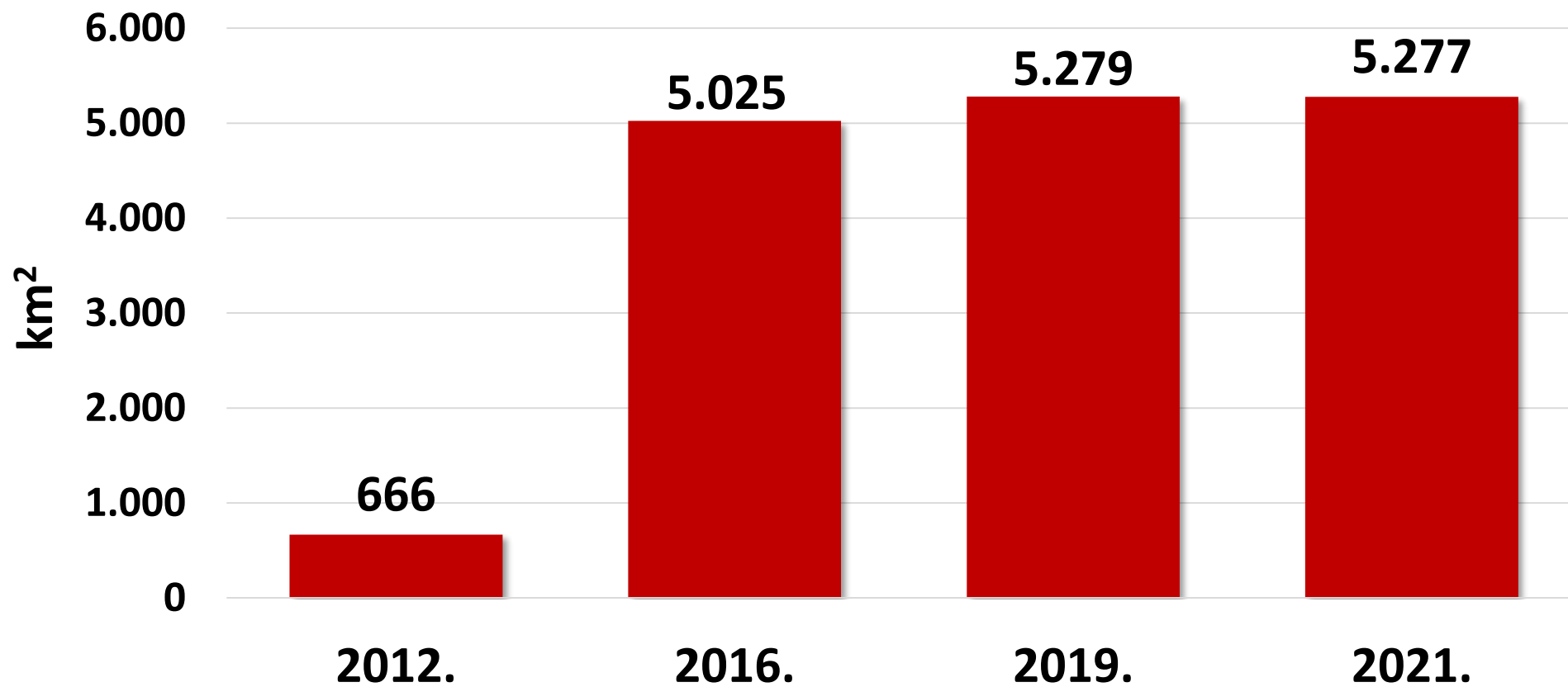
Pokazatelj EUROSTAT SDG_13_10

Očuvanje vodenog svijeta

Napredak u provedbi Cilja 14.



Površina morskih zaštićenih područja u km²



EU: 611 550 km²
(2021.)

CILJ 14

Očuvati i održivo koristiti oceane, mora i morske resurse za održiv razvoj

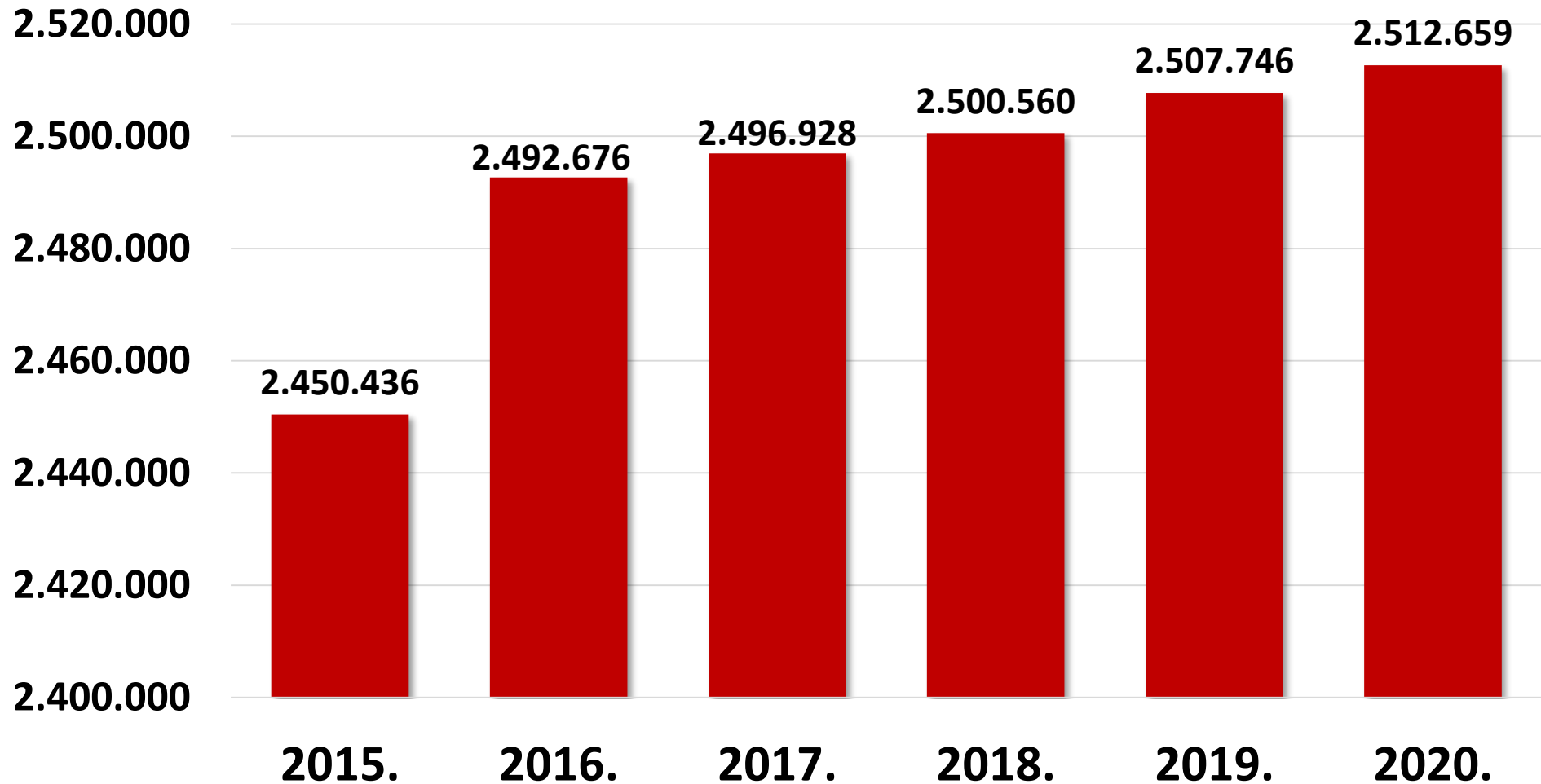
Pokazatelj EUROSTAT SDG_14_10

Očuvanje života na kopnu

Napredak u provedbi Cilja 15.



Površina pod šumama u hektarima



CILJ 15

Zaštititi, obnoviti i promovirati održivo korištenje kopnenih ekosustava, održivo upravljati šumama, suzbiti dezertifikaciju, zaustaviti degradaciju tla te spriječiti uništavanje biološke raznolikosti

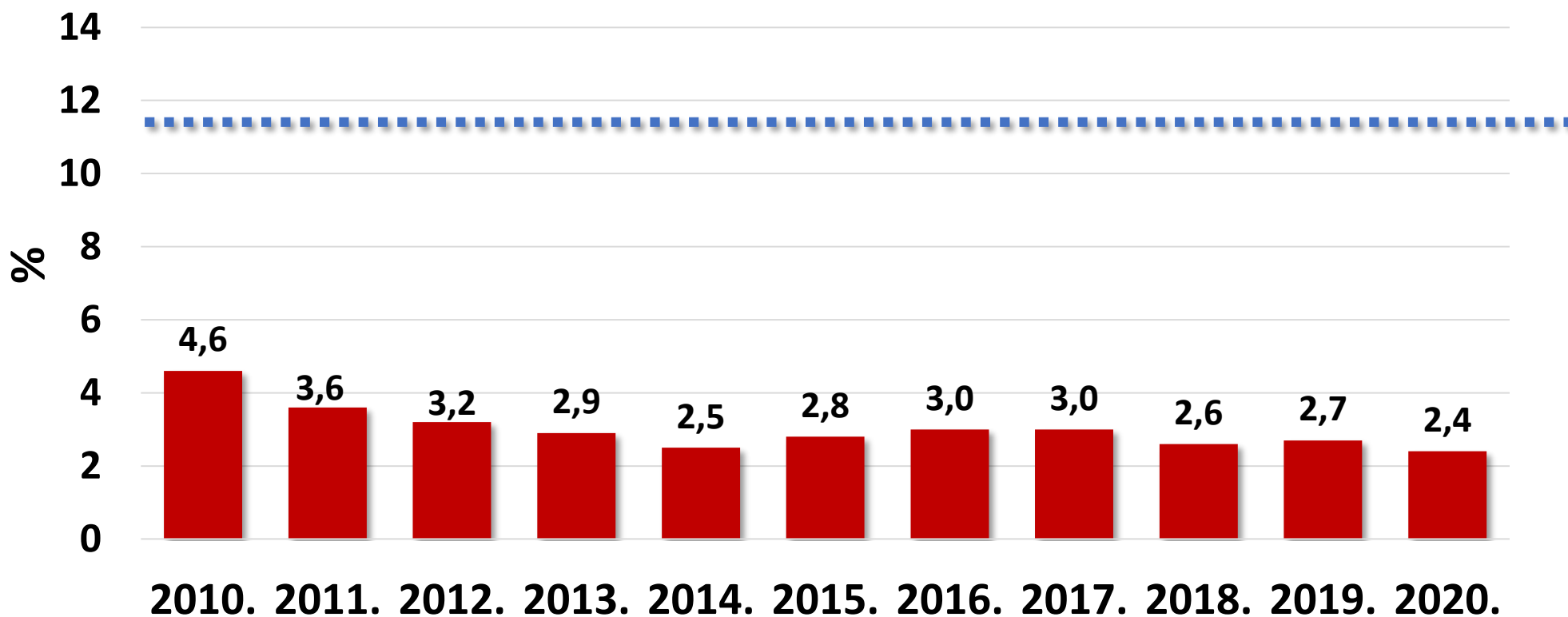
Izvor: Državni zavod za statistiku / Hrvatske šume

Mir, pravda i snažne institucije

Napredak u provedbi Cilja 16.



Udio stanovništva koje živi na području na kojem se pojavljuje kriminal, nasilje ili vandalizam



EU: 10,7%
(2020.)

CILJ 16

Promicati miroljubiva i uključiva društva za održivi razvoj, osigurati pravdu za sve i izgraditi učinkovite, odgovorne i uključive institucije na svim razinama

Partnerstvom do ciljeva

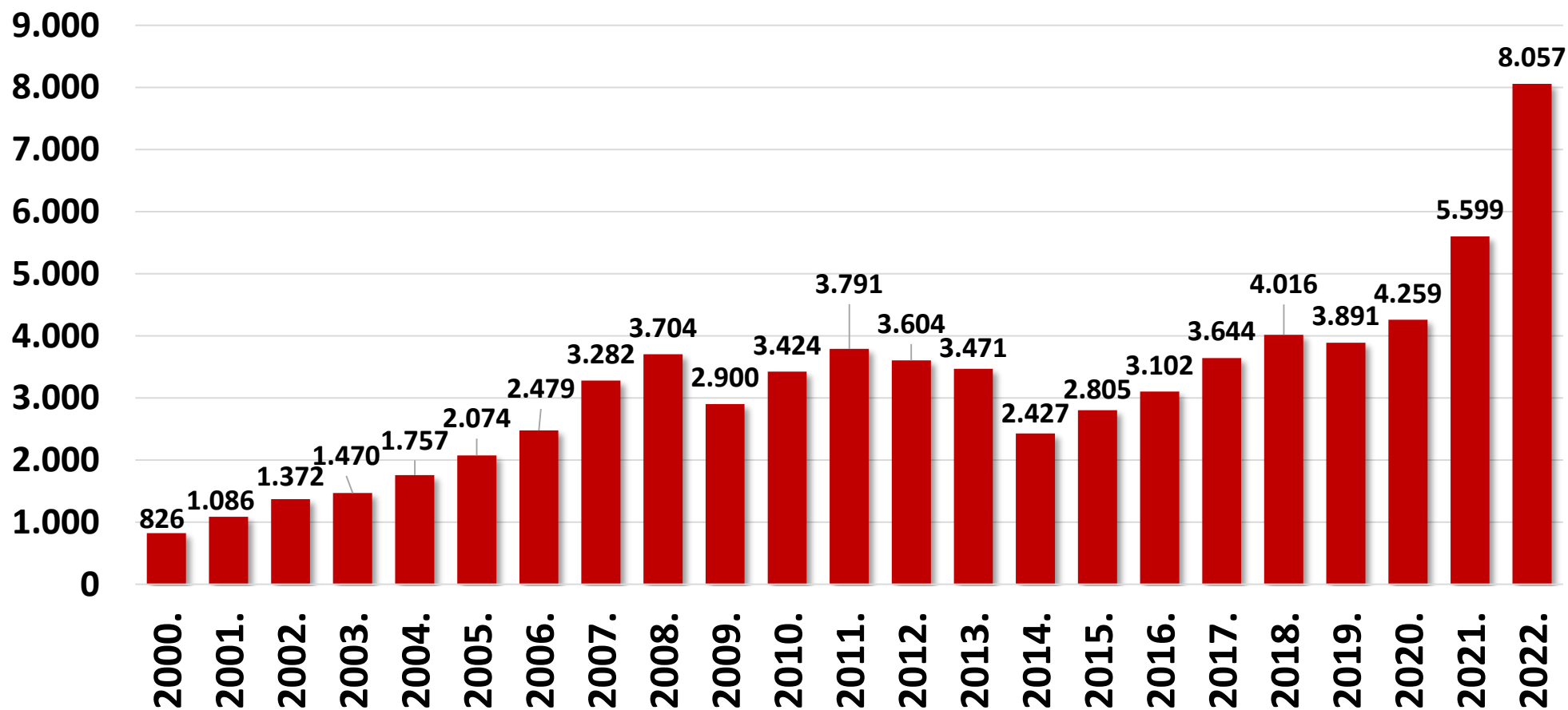
Napredak u provedbi Cilja 17.

17 PARTNERSTVOM
DO CILJEVA



Uvoz iz zemalja u razvoju

(u milijunima eura)



EU: 1.507.600
milijuna €
(2022.)

CILJ 17

Ojačati načine
provedbe te oživjeti
globalno
partnerstvo za
održivi razvoj

Pokazatelj EUROSTAT SDG_17_30

Izazovi u provedbi Programa UN-a za održiv razvoj

Ključni izazovi s kojima se Hrvatska suočava u provedbi ciljeva održivog razvoja

Klimatske promjene

- prilagodba na klimatske promjene
- smanjenje emisije stakleničkih plinova
- ulaganja u OIE
- zelena tranzicija gospodarstva

Gospodarski rast i razvoj

- razvoj inovacija
- razvoj održivih industrija
- diverzifikacija gospodarstva
- smanjenje nejednakosti

Socijalna uključenost

- socijalna uključenosti svih skupina stanovništva, uključujući osobe s invaliditetom, manjine, migrante i druge ranjive skupine
- jednak pristup obrazovanju
- jednak pristup zdravstvenoj skrbi
- jednak pristup socijalnoj zaštiti i zapošljavanju

Praćenje i izvještavanje

o provedbi ciljeva održivog razvoja

- kvaliteta i dostupnost podataka



Hvala na pažnji!
strategija@mrrfeu.hr