

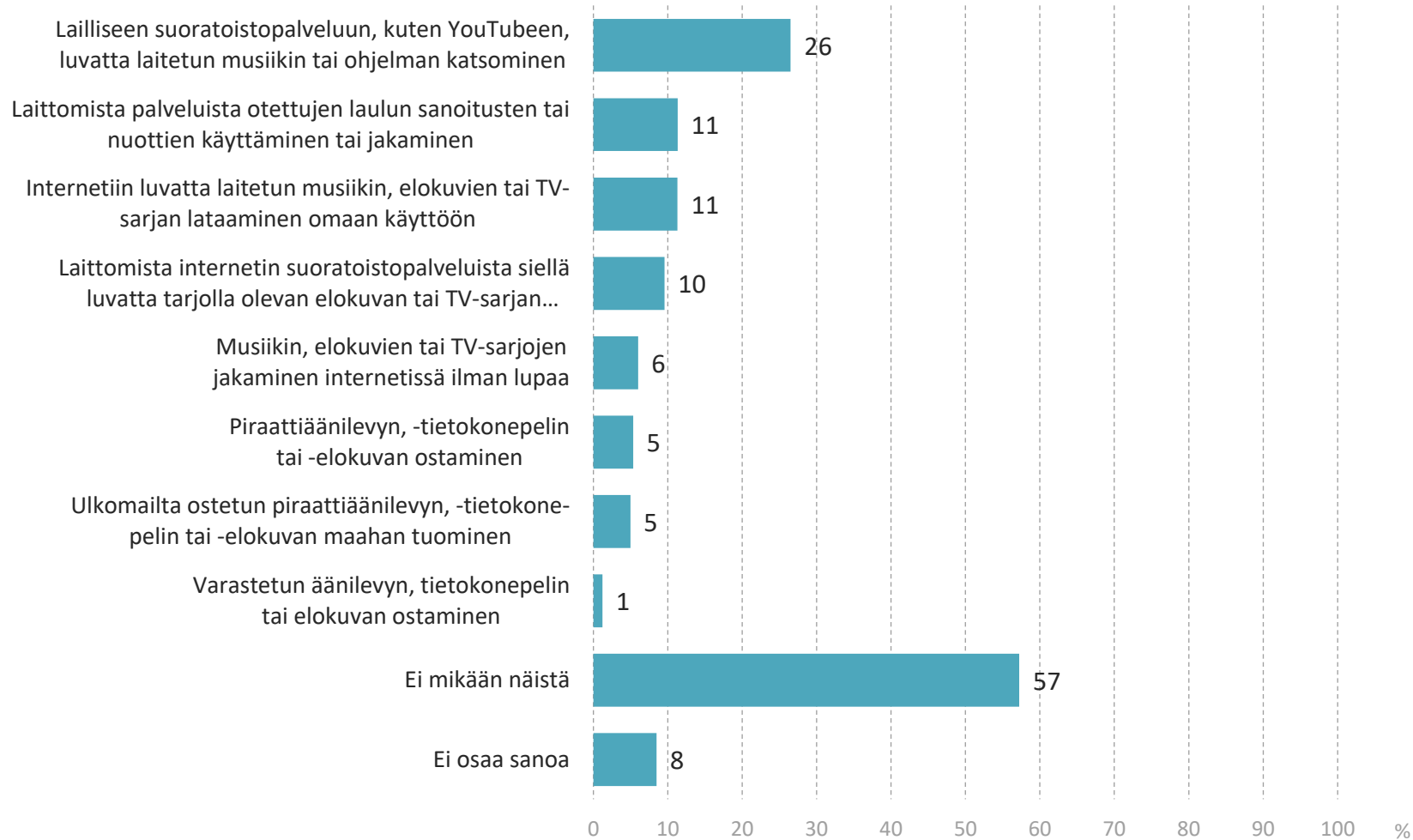
Piratismi

Laillisten ja laittomien palvelujen erottaminen ja tekojen hyväksyttävyys

- Vastaajille näytettiin kortilla joukko tekoja, ja heitä pyydettiin kertomaan, mitkä teoista ovat heidän mielestään hyväksyttäviä.
- Suurin osa, 57 prosenttia, ei pidä mitään luetelluista teoista hyväksyttävänä. Suomalaisista runsas neljäsosa (26 %) pitää hyväksyttävänä lailliseen suoratoistopalveluun, kuten YouTubeen luvatta laitettun musiikin tai ohjelman katselua. Internetiin luvatta laitettun musiikin, elokuvan TV-sarjan tai kirjan lataamisen omaan käyttöön hyväksyy yksitoista prosenttia vastaajista. Yhtä suuri osuus hyväksyy myös laittomista palveluista otettujen laulujen sanoitusten tai nuottien käyttämisen ja jakamisen. Kymmenen prosenttia vastaajista hyväksyy laittomista internetin suoratoistopalveluista luvatta tarjolla olevan elokuvan tai TV-sarjan katsomisen.
- Muita lueteltuja tekoja hyväksyy alle kymmenen prosenttia vastaajista. Yleisesti ottaen mitä vanhempi vastaaja on, sitä vähemmän hän hyväksyy tutkittuja piratismiin liittyviä tekoja. Miehet hyväksyvät listattuja piratismiin liittyviä tekoja naisia useammin. Muutokset vuositasolla ovat pieniä, muutaman prosenttiyksikön luokkaa.



Mitkä seuraavista teoista ovat hyväksyttäviä



Kaikki vastaajat, n=1282

Mitkä seuraavista teoista ovat hyväksyttäviä

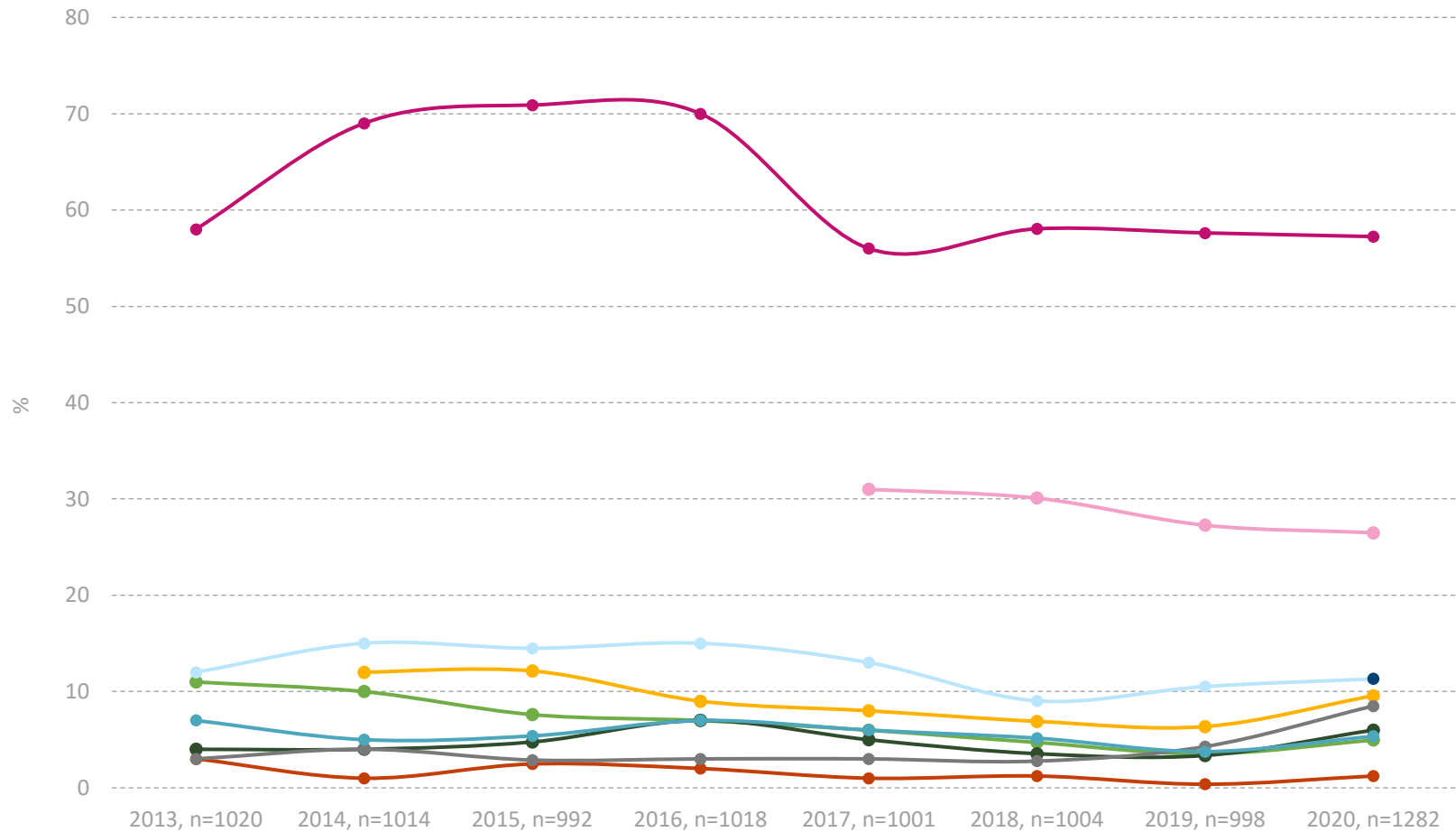
	Kaikki vastaajat, n=1282	SUKUPUOLI		IKÄ			
		Nainen, n=633	Mies, n=649	15-24 vuotta, n=139	25-34 vuotta, n=168	35-49 vuotta, n=331	50-79 vuotta, n=644
Lailliseen suoratoistopalveluun, kuten YouTubeen, luvatta laitettun musiikin tai ohjelman katsominen	26	18	35	37	41	33	15
Laittomista palveluista otettujen laulun sanoitusten tai nuottien käyttäminen tai jakaminen	11	6	17	18	23	14	4
Internetiin luvatta laitettun musiikin, elokuvien tai TV-sarjan lataaminen omaan käyttöön	11	6	16	15	22	13	5
Laittomista internetin suoratoistopalveluista siellä luvatta tarjolla olevan elokuvan tai TV-sarjan katsominen	10	5	14	15	19	11	3
Musiikin, elokuvien tai TV-sarjojen jakaminen internetissä ilman lupaa	6	5	7	13	9	7	2
Piraattiaänilevyn, -tietokonepelin tai -elokuvan ostaminen	5	3	7	12	6	7	2
Ulkomailta ostetun piraattiaänilevyn, -tietokonepelin tai -elokuvan maahan tuominen	5	2	8	9	6	8	2
Varastetun äänilevyn, tietokonepelin tai elokuvan ostaminen	1	1	2	2	3	1	0
Ei mikään näistä	57	67	47	40	40	50	72
Ei osaa sanoa	8	8	9	7	10	7	9

%

Kaikki vastaajat, n=1282



Mitkä seuraavista teoista ovat hyväksyttäviä



2020:

- 26 Lailliseen suoratoistopalveluun, kuten YouTubeen, luvatta laitettun musiikin tai ohjelman katsominen ↓ -1
- 11 Internetiin luvatta laitettun musiikin, elokuvien tai TV-sarjan lataaminen omaan käyttöön -
- 11 Laittomista palveluista otettujen laulun sanoitusten tai nuottien käyttäminen tai jakaminen ↑ +1
- 10 Laittomista internetin suoratoistopalveluista siellä luvatta tarjolla olevan elokuvan tai TV-sarjan katsominen ↑ +3
- 6 Musiikin, elokuvien tai TV-sarjojen jakaminen internetissä ilman lupaa ↑ +3
- 5 Piraattiaäänilevyn, -tietokonepelin tai -elokuvan ostaminen ↑ +2
- 5 Ulkomailta ostetun piraattiaäänilevyn, -tietokonepelin tai -elokuvan maahan tuominen ↑ +1
- 1 Varastetun äänilevyn, tietokonepelin tai elokuvan ostaminen ↑ +1
- 57 Ei mikään näistä ↓ -0
- 8 Ei osaa sanoa ↑ +4

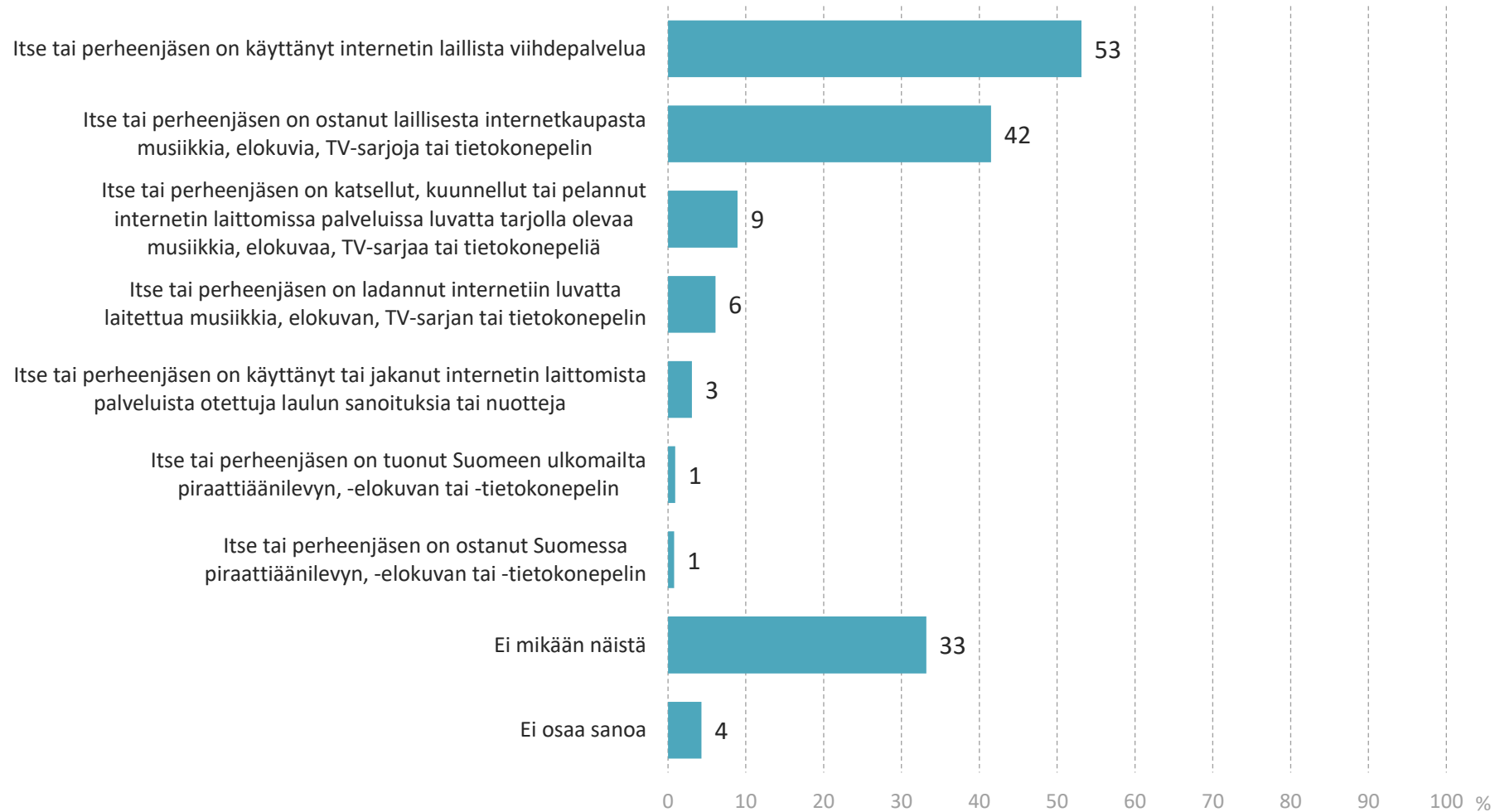
n=kaikki vastaajat

Mitä tekoja itse tai perheenjäsen on tehnyt

- Seuraavaksi vastaajille lueteltiin joukko tekoja, ja kysyttiin, mitkä teoista vastaavat heidän tai perheenjäsentensä tilannetta viimeisen yhden vuoden ajalta. Yli puolet vastaajista kertoo, että tämä itse tai perheenjäsen on käyttänyt internetin laillista viihdepalvelua (53 %). Lisäksi kaksi viidestä on tai heidän perheessään joku on ostanut laillisesta internetkaupasta musiikkia, elokuvia, TV-sarjoja tai tietokonepelejä (42 %).
- Laittomasta toiminnasta yleisintä on laittomissa palveluissa luvatta tarjolla olevan sisällön katsominen, kuunteleminen tai pelaaminen (9 %). Lisäksi kuusi prosenttia tunnustaa musiikin, elokuvan, TV-sarjan tai tietokonepelin luvattoman lataamisen ja kolme prosenttia internetistä otettujen laittomien laulujen sanoitusten käyttämisen tai jakamisen (*vaihtoehto lisätty lomakkeelle 2020*). Yksi prosentti vastaajista myöntää piraattikopioiden tuonnin ulkomailta tai piraattituotteiden ostamisen Suomesta.
- Eniten laittomia asioita tunnustavat 25-49-vuotiaat vastaajat. Heistä 19 % on joko itse tai perheenjäsen on katsellut/kuunnellut/pelannut internetin laittomissa palveluissa olevaa aineistoa, 10 % on ladannut luvatta internetiin materiaalia, 5 % käyttänyt tai jakanut laittomista palveluista otettuja laulun sanoituksia tai nuotteja, 2 % tuonut ulkomailta piraattilevyjä- tai pelejä ja 1 % ostanut piraattimateriaali Suomessa.
- Laillisen internetissä olevan viihdepalvelun käyttäminen ja laillisen materiaalin ostaminen internetkaupasta on lisääntynyt. Muilta osin muutokset ovat vähäisiä edelliseen vuoteen verrattuna.



Mitkä seuraavista asioista vastaavat omaa tai perheen tilannetta



Kaikki vastaajat, n=1282

Mitkä seuraavista asioista vastaavat omaa tai perheen tilannetta

	Kaikki vastaajat, n=1282	SUKUPUOLI		IKÄ			
		Nainen, n=633	Mies, n=649	15-24 vuotta, n=139	25-34 vuotta, n=168	35-49 vuotta, n=331	50-79 vuotta, n=644
Itse tai perheenjäsen on käyttänyt internetin laillista viihdepalvelua	53	51	56	59	65	66	41
Itse tai perheenjäsen on ostanut laillisesta internetkaupasta musiikkia, elokuvia, TV-sarjoja tai tietokonepelin	42	38	45	48	53	54	29
Itse tai perheenjäsen on katsellut, kuunnellut tai pelannut internetin laittomissa palveluissa luvatta tarjolla olevaa musiikkia, elokuvaa, TV-sarjaa tai tietokonepeliä	9	7	11	17	19	12	2
Itse tai perheenjäsen on ladannut internetiin luvatta laitettua musiikkia, elokuvan, TV-sarjan tai tietokonepelin	6	4	9	9	11	9	2
Itse tai perheenjäsen on käyttänyt tai jakanut internetin laittomista palveluista otettuja laulun sanoituksia tai nuotteja	3	1	5	5	5	5	1
Itse tai perheenjäsen on tuonut Suomeen ulkomailta piraattiaänilevyn, -elokuvan tai -tietokonepelin	1	1	1	0	2	2	0
Itse tai perheenjäsen on ostanut Suomessa piraattiaänilevyn, -elokuvan tai -tietokonepelin	1	0	1	1	1	1	0
Ei mikään näistä	33	36	30	24	18	17	49
Ei osaa sanoa	4	3	5	6	5	6	3

Kaikki vastaajat, n=1282

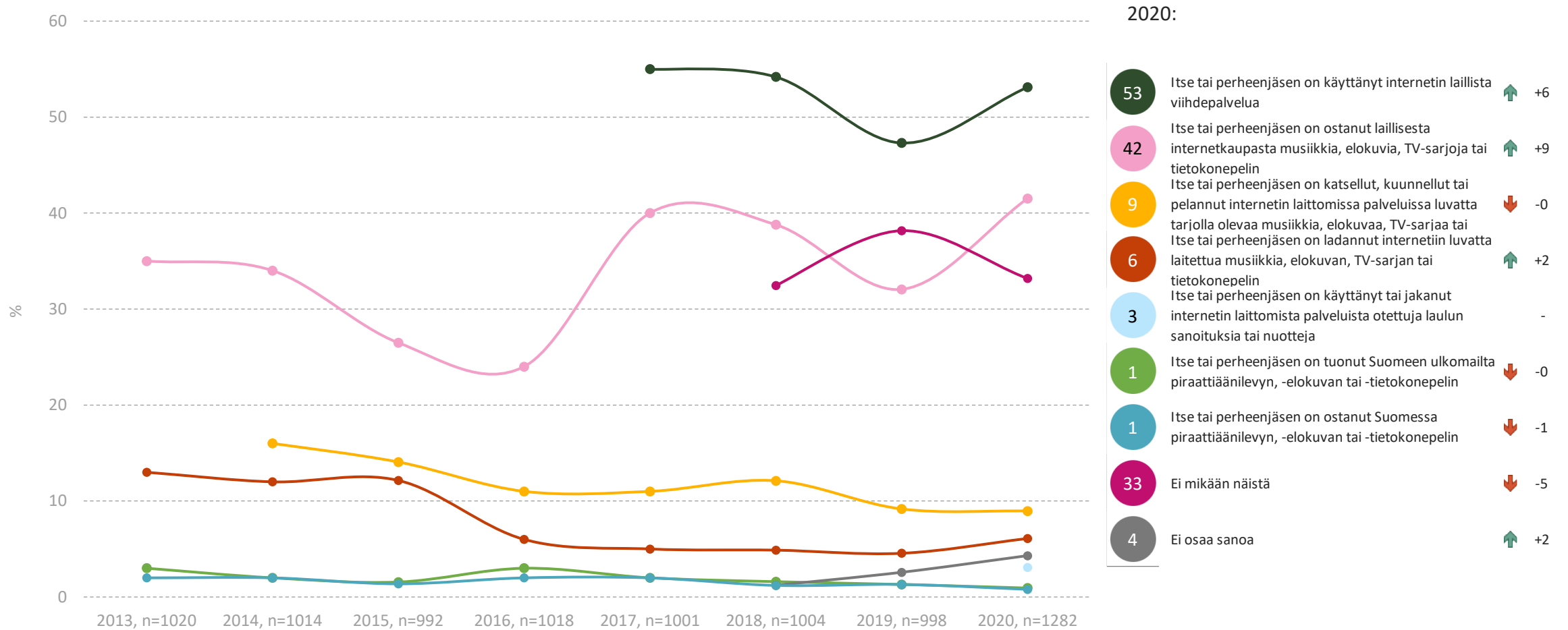
%

min

max



Mitkä seuraavista asioista vastaavat omaa tai perheen tilannetta



n=kaikki vastaajat