



# BRAND GUIDELINES

Norme per l'uso coerente e corretto del marchio

OPENAPI.COM





# BRAND GUIDELINES

OPENAPI.COM

## SOMMARIO

|                       |    |
|-----------------------|----|
| Il nostro logo        | 02 |
| Palette di colori     | 03 |
| Tipografia/Variazioni | 04 |
| Utilizzo del logo     | 05 |
| Clear Space           | 06 |
| Evoluzione del logo   | 07 |
| Applicazione          | 08 |
| Linee guida           | 09 |

# IL NOSTRO LOGO

## INFORMAZIONI SUL MARCHIO OPENAPI

Il logo di Openapi combina semplicità e modernità, con un testo chiaro e leggibile affiancato da un simbolo distintivo.

Nella versione originale l'uso del colore viola trasmette innovazione e professionalità, mentre il design pulito riflette l'orientamento verso l'efficienza e la connessione, valori fondamentali del mondo API. Questo colore, spesso associato alla tecnologia e alla trasformazione digitale, comunica un senso di modernità e dinamismo, valori chiave per un'organizzazione che opera nel settore delle API.

Il marchio è stato registrato nel 2023.



# PALETTE DI COLORI

## INFORMAZIONI SUL MARCHIO OPENAPI

03

Il marchio Openapi utilizza una palette di colori specifica e definita. Per il logo non è consentito l'uso di colori diversi da quelli indicati in questa tavolozza.

Le linee guida sull'utilizzo del logo sono progettate per assicurare coerenza e uniformità in ogni applicazione.

Questo approccio contribuisce a rafforzare l'identità del brand, favorendo il suo valore e il riconoscimento nel tempo.

### UTILIZZO:

- **CMYK:** Utilizza questi valori per la stampa o come riferimento per il fornitore, al fine di garantire un risultato ottimale in termini di resa cromatica.
- **RGB:** Usa questi valori per contenuti digitali, come presentazioni o grafica per schermi.
- **HEX:** Adotta questi valori per applicazioni web, garantendo coerenza nei colori su piattaforme online.

Colori disponibili:  
RGB 109 62 145  
CMYK 70 85 0 0  
#6D3E91

Colori disponibili:  
RGB 56 52 51  
CMYK 66 60 56 66  
#383433

Colore disponibile:  
RGB 255 255 255  
CMYK 0 0 0 0  
#FFFFFF

# TIPOGRAFIA/VARIAZIONI

INFORMAZIONI SUL MARCHIO OPENAPI

04



FONT PRINCIPALE:  
Harabara Maid



FONT PRINCIPALE:  
Harabara Maid

FONT PAYOFF:  
Ruda




FONT PRINCIPALE:  
Harabara Maid

# UTILIZZO DEL LOGO


## INFORMAZIONI SUL MARCHIO OPENAPI

05

### UTILIZZO CORRETTO



### UTILIZZO NON CORRETTO




UTILIZZO:

Il logo Openapi verrà utilizzato solo in queste circostanze.  
Non sono ammesse rotazioni, deformazioni, inclinazioni o distorsioni.

# CLEAR SPACE

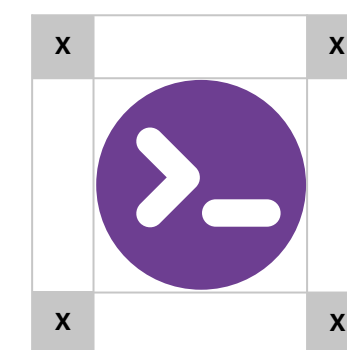
## INFORMAZIONI SUL MARCHIO OPENAPI

Le linee guida sull'utilizzo del logo sono studiate per garantirne un'applicazione coerente e uniforme in ogni contesto. Questa coerenza è fondamentale per accrescere il valore del marchio e migliorarne il riconoscimento nel tempo.



### DIMENSIONAMENTO

La dimensione minima del logo definisce il limite al di sotto del quale il logo non risulta più chiaramente leggibile. In situazioni eccezionali, potrebbe essere necessario ridurre ulteriormente le dimensioni per la stampa; tuttavia, in questi casi, è fondamentale garantire che la leggibilità rimanga la priorità assoluta.




# EVOLUZIONE DEL LOGO

INFORMAZIONI SUL MARCHIO OPENAPI

07

PRIMO LOGO  
2020



LOGO ATTUALE  
2021





# APPLICAZIONE

INFORMAZIONI SUL MARCHIO OPENAPI

08








**>\_**  
**openapi.com**  
API Made Simple



# LINEE GUIDA

09

## ULTERIORI INFORMAZIONI SULL'UTILIZZO

-  • **NO** - Mostrare il logo in un modo che potrebbe essere considerato ingannevole, diffamatorio, illecito, calunnioso, denigratorio, osceno o altrimenti discutibile, a esclusiva discrezione di Openapi.
-  • **NO** - Combinare il logo con il tuo dominio, prodotto, servizio o nome aziendale, né integrarlo nel logo della tua azienda, nelle icone dei prodotti, delle app o in altri marchi.
-  • **SI** - Seguire le linee guida fornite da Openapi per l'uso del logo e non utilizzarlo in modo diverso da quanto indicato. La violazione di queste istruzioni costituisce una violazione dei Termini di servizio di OpenAPI.
-  • **SI** - Ridimensionare il logo Openapi per adattarlo ai tuoi materiali di marketing, purché le proporzioni e i colori rimangano gli stessi.
-  • **SI** - Quando utilizzi il logo Openapi su una pagina web, mantenere uno spazio minimo non inferiore alla metà dell'altezza del badge tra i lati del logo e altri elementi grafici o di testo sulla pagina web, come indicato nelle linee guida.

# LINEE GUIDA

## ULTERIORI INFORMAZIONI SULL'UTILIZZO

- ✗ • **NO** - Rimuovere, deformare o alterare il logo Openapi in alcun modo.
- ✗ • **NO** - Tradurre o localizzare il logo in altre lingue.
- ✗ • **NO** - Esporre il logo Openapi come elemento più in evidenza nei tuoi materiali di marketing, incluso il tuo sito web, né farlo apparire più grande o più prominente rispetto al nome o ai loghi della tua azienda.
- ✗ • **NO** - Creare frame o mirror di una pagina openapi.com.
- ✓ • **SI** - Utilizzare il logo Openapi sia per pubblicazioni online che per materiali di marketing stampati.
- ✗ • **NO** - Utilizzare il logo Openapi in un modo che implichi una relazione o affiliazione con Openapi. L'uso del logo non implica che Openapi sponsorizzi la tua azienda o approvi i tuoi prodotti, servizi o informazioni.

# LINEE GUIDA

## ULTERIORI INFORMAZIONI SULL'UTILIZZO

- ✗ • **NO** - Utilizzare il logo in modo che possa far supporre che il contenuto editoriale sia stato creato da OpenAPI o che rappresenti le opinioni di Openapi o dei suoi dipendenti.
- ✗ • **NO** - Posizionare il logo Openapi su prodotti o articoli promozionali.
- ✗ • **NO** - Esporre il logo Openapi in un modo che, a sola discrezione di Openapi, possa essere ritenuto ingannevole, diffamatorio, illecito, calunnioso, denigratorio, osceno o comunque inammissibile.